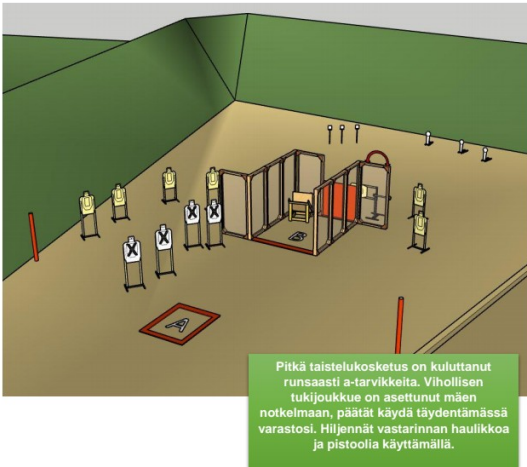


LSRES Kevät SRA 2023 Loimaa - Rasti1 "Runsauden pula" - 2023-04-01



Stage Results - AVO

Place	Name	No.	Class	Div	PF	Points	Pen	Time	Hit Factor	Stage Pts	Stage %
1	Seppänen, Niko	20	A	AVO	Min	88	0	18.26	4.8193	100.0000	100.00 %
2	Kössi, Jani	35	A	AVO	Min	88	0	18.44	4.7722	99.0239	99.02 %
3	Tengström, Turkka	28	A	AVO	Min	96	0	24.00	4.0000	83.0000	83.00 %
4	Kuuskoski, Sakari	27	A	AVO	Min	90	0	24.85	3.6217	75.1509	75.15 %
5	Hagström, Henri	55	A	AVO	Min	88	0	24.47	3.5962	74.6220	74.62 %
6	Lujan, Reino	4	A	AVO	Min	94	0	26.19	3.5892	74.4750	74.47 %
7	Seikola, Juho	68	A	AVO	Min	94	0	26.19	3.5892	74.4750	74.47 %
8	Salo, Jani	58	A	AVO	Min	98	0	27.44	3.5714	74.1071	74.11 %
9	Mäkinen, Mikko	44	A	AVO	Min	95	10	24.09	3.5284	73.2150	73.22 %
10	Riitamaa, Markku	45	A	AVO	Min	80	0	23.03	3.4737	72.0799	72.08 %
11	Kuisma, Eetu	23	A	AVO	Min	94	0	27.20	3.4559	71.7096	71.71 %
12	Vainio, Niku	34	A	AVO	Min	88	0	25.53	3.4469	71.5237	71.52 %
13	Tengström, Roope	30	A	AVO	Min	92	0	27.01	3.4061	70.6775	70.68 %
14	Olli, Joose	31	A	AVO	Min	80	0	24.66	3.2441	67.3155	67.32 %
15	Pentinmäki, Jari	33	A	AVO	Min	96	0	30.31	3.1673	65.7209	65.72 %
16	Woivalin, Ari	3	A	AVO	Min	100	0	32.12	3.1133	64.6015	64.60 %
17	Uusitalo, Jani	41	A	AVO	Min	96	0	31.66	3.0322	62.9185	62.92 %
18	Yläjärvi, Jouni	114	A	AVO	Min	96	0	31.87	3.0122	62.5039	62.50 %
19	Heikkinen, Sami	2	A	AVO	Min	96	0	32.61	2.9439	61.0856	61.09 %
20	Asikainen, Kari	16	A	AVO	Min	81	10	24.56	2.8909	59.9857	59.99 %
21	Salioja, Matti	69	A	AVO	Min	90	0	31.52	2.8553	59.2481	59.25 %
22	Lahtinen, Miikka	118	A	AVO	Min	96	0	34.27	2.8013	58.1266	58.13 %
23	Mäkinen, Vesa-Matti	124	A	AVO	Min	84	0	30.65	2.7406	56.8679	56.87 %
24	Roth, Daniel	59	A	AVO	Min	88	0	32.51	2.7069	56.1673	56.17 %
25	Vainiomäki, Jani	96	A	AVO	Min	92	0	34.38	2.6760	55.5265	55.53 %
26	Nieminen, Sami	86	A	AVO	Min	90	0	34.44	2.6132	54.2247	54.22 %
27	Appelsiin, Hannu	98	A	AVO	Min	92	10	32.53	2.5208	52.3056	52.31 %
28	Mikkonen, Timo	50	A	AVO	Min	89	10	32.08	2.4626	51.0988	51.10 %
29	Seppänen, Petri	25	A	AVO	Min	94	0	38.26	2.4569	50.9801	50.98 %
30	O, H	64	A	AVO	Min	76	0	31.86	2.3854	49.4978	49.50 %
31	Vahtovuo, Mikko	47	A	AVO	Min	82	0	34.48	2.3782	49.3474	49.35 %
32	Nordman, Mika	112	A	AVO	Min	76	0	32.59	2.3320	48.3891	48.39 %
33	Heikkilä, Teemu	84	A	AVO	Min	84	10	33.58	2.2037	45.7266	45.73 %
34	Santasalo, Heikki	106	A	AVO	Min	98	0	44.54	2.2003	45.6556	45.66 %
35	Nordman, Nicklas	111	A	AVO	Min	79	10	31.40	2.1975	45.5971	45.60 %
36	Hirvonen, Jan	90	A	AVO	Min	96	0	44.64	2.1505	44.6237	44.62 %
37	Lindström, Patrik	61	A	AVO	Min	76	0	36.58	2.0776	43.1110	43.11 %
38	Suominen, Harri	108	A	AVO	Min	93	30	30.57	2.0608	42.7625	42.76 %
39	Takku, Markku	72	A	AVO	Min	90	0	44.07	2.0422	42.3758	42.38 %
40	Ojaniemi, Pasi	102	A	AVO	Min	89	20	34.75	1.9856	41.2014	41.20 %
41	Miettinen, Marcus	77	A	AVO	Min	74	0	38.18	1.9382	40.2174	40.22 %
42	Pulkkinen, Jussi	95	A	AVO	Min	90	0	47.98	1.8758	38.9225	38.92 %
43	Vilkman, Jari	92	A	AVO	Min	89	10	42.70	1.8501	38.3899	38.39 %

44	Kuusisto, Harri	54	A	AVO	Min	87	10	42.08	1.8298	37.9693	37.97 %
45	Leikas, Tommi	113	A	AVO	Min	84	0	47.08	1.7842	37.0221	37.02 %
46	Kuusela, Jari	79	A	AVO	Min	88	0	49.35	1.7832	37.0010	37.00 %
47	Tuominen, Pekka	91	A	AVO	Min	87	10	43.20	1.7824	36.9850	36.98 %
48	Immonen, Tatu	89	A	AVO	Min	96	0	54.58	1.7589	36.4969	36.50 %
49	Antonen, Sam	15	A	AVO	Min	86	0	49.99	1.7203	35.6971	35.70 %
50	Aaltonen, Jouni	53	A	AVO	Min	87	20	39.52	1.6953	35.1784	35.18 %
51	Mäkilä, Lauri	75	A	AVO	Min	88	0	52.50	1.6762	34.7810	34.78 %
52	Santavuori, Tapio	37	A	AVO	Min	79	20	35.28	1.6723	34.7010	34.70 %
53	Vainio, Juho	87	A	AVO	Min	90	0	53.99	1.6670	34.5897	34.59 %
54	Virtanen, Tomi	78	A	AVO	Min	85	10	45.96	1.6319	33.8610	33.86 %
55	Mäntylä, Tero	11	A	AVO	Min	65	20	31.80	1.4151	29.3632	29.36 %
56	Hietala, Teemu	101	A	AVO	Min	84	10	53.12	1.3931	28.9063	28.91 %
57	Saari, Atte	26	A	AVO	Min	76	20	41.81	1.3394	27.7924	27.79 %
58	Schwartz, Teemu	117	A	AVO	Min	85	10	56.29	1.3324	27.6470	27.65 %
59	Isomäki, Saimi	7	A	AVO	Min	78	20	54.86	1.0572	21.9377	21.94 %
60	Heinonen, Niklas	65	A	AVO	Min	79	10	76.76	0.8989	18.6523	18.65 %
61	Kallio, Markku	19	A	AVO	Min	81	50	42.15	0.7355	15.2610	15.26 %
62	Rämö, Pauli	22	A	AVO	Min	69	50	59.49	0.3194	6.6272	6.63 %
63	(DQ) Kähkönen, Harri	10446	A	AVO	Min						
64	(DQ) Haapa-aho, juha	13482	A	AVO	Min						
65	(DQ) Rautanen, Veli-Matti	10392	A	AVO	Min						
66	(DQ) Maanselkä, Asmo	9477	A	AVO	Min						

Stage Results - TST

Place	Name	No.	Class	Div	PF	Points	Pen	Time	Hit Factor	Stage Pts	Stage %
1	Kauppila, Matti	126	TST	TST	Min	85	10	23.48	3.1942	100.0000	100.00 %
2	Takku, Jorma	71	TST	TST	Min	96	0	30.95	3.1018	97.1063	97.11 %
3	Schwela, Tuomo	17	TST	TST	Min	88	0	29.76	2.9570	92.5735	92.57 %
4	Hietala, Mikko	81	TST	TST	Min	96	0	33.23	2.8890	90.4436	90.44 %
5	Pehkonen, Joni	10	TST	TST	Min	90	0	31.51	2.8562	89.4192	89.42 %
6	Hongisto, Jussi	121	TST	TST	Min	98	10	31.20	2.8205	88.3009	88.30 %
7	Ketola, Sami	29	TST	TST	Min	92	0	33.36	2.7578	86.3373	86.34 %
8	Suominen, Matias	46	TST	TST	Min	96	0	35.58	2.6981	84.4699	84.47 %
9	Laurila, Ville	67	TST	TST	Min	92	0	34.58	2.6605	83.2913	83.29 %
10	Kekki, Konsta	21	TST	TST	Min	86	0	34.25	2.5109	78.6094	78.61 %
11	Lainio, Jimi	123	TST	TST	Min	86	0	40.41	2.1282	66.6264	66.63 %
12	Tuomola, Joni	94	TST	TST	Min	91	10	38.17	2.1221	66.4354	66.44 %
13	Aaltonen, Tuomas	83	TST	TST	Min	84	10	37.54	1.9712	61.7127	61.71 %
14	Rouvali, Jarkko	12	TST	TST	Min	92	0	49.80	1.8474	57.8356	57.84 %
15	Salola, Markus		TST	TST	Min	98	20	45.51	1.7139	53.6568	53.66 %
16	Suominen, Arno	13	TST	TST	Min	86	0	50.33	1.7087	53.4944	53.49 %
17	Lehto, Matias	120	TST	TST	Min	81	20	55.00	1.1091	34.7219	34.72 %
18	Nuotio, Jaakko	49	TST	TST	Min	72	30	43.74	0.9602	30.0613	30.06 %
19	Lindberg, Ari	18	TST	TST	Min	71	60	39.33	0.2797	8.7560	8.76 %

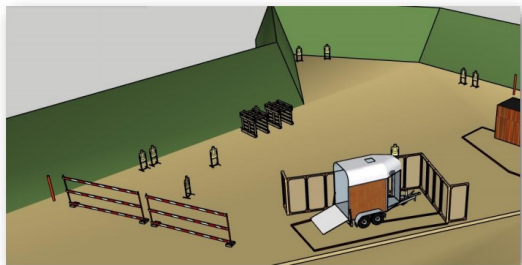
Stage Results - VAKIO

Place	Name	No.	Class	Div	PF	Points	Pen	Time	Hit Factor	Stage Pts	Stage %
1	Tapio, Eero	14	V	VAKIO	Min	94	0	24.76	3.7964	100.0000	100.00 %
2	Ruohonen, Tony	107	V	VAKIO	Min	86	0	22.96	3.7456	98.6619	98.66 %
3	Virtanen, Tomi S	70	V	VAKIO	Min	98	0	29.53	3.3187	87.4149	87.41 %
4	Kuuskoski, Oskari	24	V	VAKIO	Min	90	0	28.82	3.1228	82.2567	82.26 %
5	Laho, Antti	39	V	VAKIO	Min	82	0	26.90	3.0483	80.2942	80.29 %
6	Hautajärvi, Erik	85	V	VAKIO	Min	88	0	30.12	2.9216	76.9574	76.96 %
7	Aronoja, Esa	127	V	VAKIO	Min	92	0	35.74	2.5741	67.8041	67.80 %
8	Majala, Joni	60	V	VAKIO	Min	92	0	38.41	2.3952	63.0908	63.09 %
9	Laho, Aleksi	42	V	VAKIO	Min	88	0	37.41	2.3523	61.9609	61.96 %
10	Gustafsson, Mikko	56	V	VAKIO	Min	94	0	42.08	2.2338	58.8403	58.84 %
11	Nurmi, Marko	99	V	VAKIO	Min	84	0	37.93	2.2146	58.3337	58.33 %
12	Kuosmanen, Jari	80	V	VAKIO	Min	100	0	45.48	2.1988	57.9165	57.92 %
13	Tirri, Marko	62	V	VAKIO	Min	86	20	30.83	2.1408	56.3888	56.39 %
14	Uusikartano, Juho	52	V	VAKIO	Min	84	0	39.70	2.1159	55.7329	55.73 %

15	Kurikka, Jari	51	V	VAKIO	Min	94	0	47.42	1.9823	52.2143	52.21 %
16	Silvander, Heidi	57	V	VAKIO	Min	90	0	47.05	1.9129	50.3855	50.39 %
17	Jarva, Kimmo	105	V	VAKIO	Min	88	0	47.37	1.8577	48.9330	48.93 %
18	Inhanli, Efe	88	V	VAKIO	Min	84	0	47.65	1.7629	46.4343	46.43 %
19	Hauhtonen, Jarmo	104	V	VAKIO	Min	94	0	64.14	1.4655	38.6031	38.60 %
20	Parkko, Arto	9	V	VAKIO	Min	94	10	66.27	1.2675	33.3876	33.39 %
21	Hyyry, Annukka	115	V	VAKIO	Min	70	20	65.53	0.7630	20.0980	20.10 %
22	Sjöblom, Jussi	125	V	VAKIO	Min	64	60	38.87	0.1029	2.7106	2.71 %
23	Kylävainio, Pasi	116	V	VAKIO	Min	63	70	43.64	0.0000	0.0000	0.00 %

Generated by PractiScore for Android (1.7.28 Acer) at 2023-04-03 19:18 +0300

LSRES Kevät SRA 2023 Loimaa - Rasti2 "Ranch War - Maatila Sotaa" - 2023-04-01



Olet saanut suomenhevosen siirrettyä suojaan ja päättät polttaa linnat vaunusta. Huomaat vihollisen tiedusteluosaston lähestyvän iloisesti laulellen. Päätät antaa heille lannantuokuiset terveiset kiväärä käyttäen.



- Rasti on kiväärirasti.
- Pistelaakulapa on rajoittamaton.
- Osuudella on yhteensä 12kpl SRA-tauluja.
- Minimilaukausmäärä 24.

Stage Results - AVO

Place	Name	No.	Class	Div	PF	Points	Pen	Time	Hit Factor	Stage Pts	Stage %
1	Kössj, Jani	35	A	AVO	Min	110	0	19.89	5.5304	120.0000	100.00 %
2	Seppänen, Niko	20	A	AVO	Min	110	0	21.12	5.2083	113.0114	94.18 %
3	Mäkinen, Mikko	44	A	AVO	Min	110	0	21.50	5.1163	111.0140	92.51 %
4	Kuisma, Eetu	23	A	AVO	Min	120	0	24.06	4.9875	108.2204	90.18 %
5	Salo, Jani	58	A	AVO	Min	106	0	21.81	4.8602	105.4565	87.88 %
6	Mäntylä, Tero	11	A	AVO	Min	114	0	24.87	4.5838	99.4609	82.88 %
7	Riitamaa, Markku	45	A	AVO	Min	104	0	22.72	4.5775	99.3227	82.77 %
8	O, H	64	A	AVO	Min	106	0	23.90	4.4351	96.2346	80.20 %
9	Pentinmäki, Jari	33	A	AVO	Min	114	0	25.99	4.3863	95.1748	79.31 %
10	Kuuskoski, Sakari	27	A	AVO	Min	114	0	26.45	4.3100	93.5196	77.93 %
11	Tengström, Turkka	28	A	AVO	Min	112	0	26.13	4.2863	93.0041	77.50 %
12	Hagström, Henri	55	A	AVO	Min	110	0	25.76	4.2702	92.6553	77.21 %
13	Asikainen, Kari	16	A	AVO	Min	104	0	24.93	4.1717	90.5179	75.43 %
14	Heikkilä, Teemu	84	A	AVO	Min	106	0	27.01	3.9245	85.1539	70.96 %
15	Suominen, Harri	108	A	AVO	Min	114	0	29.77	3.8294	83.0901	69.24 %
16	Lujan, Reino	4	A	AVO	Min	112	0	29.45	3.8031	82.5194	68.77 %
17	Mäkilä, Lauri	75	A	AVO	Min	106	0	27.93	3.7952	82.3490	68.62 %
18	Vainio, Niku	34	A	AVO	Min	110	0	29.13	3.7762	81.9361	68.28 %
19	Woivalin, Ari	3	A	AVO	Min	110	0	29.25	3.7607	81.6000	68.00 %
20	Tengström, Roope	30	A	AVO	Min	116	0	31.01	3.7407	81.1670	67.64 %
21	Olli, Joose	31	A	AVO	Min	107	10	26.31	3.6868	79.9971	66.66 %
22	Mäkinen, Vesa-Matti	124	A	AVO	Min	110	0	30.13	3.6508	79.2167	66.01 %
23	Uusitalo, Jani	41	A	AVO	Min	102	0	28.25	3.6106	78.3439	65.29 %
24	Salioja, Matti	69	A	AVO	Min	102	0	29.49	3.4588	75.0497	62.54 %
25	Takku, Markku	72	A	AVO	Min	108	0	32.25	3.3488	72.6637	60.55 %
26	Seppänen, Petri	25	A	AVO	Min	118	0	35.28	3.3447	72.5733	60.48 %
27	Vainio, Juho	87	A	AVO	Min	100	0	29.90	3.3445	72.5692	60.47 %
28	Vainiomäki, Jani	96	A	AVO	Min	114	0	34.56	3.2986	71.5739	59.64 %
29	Seikola, Juho	68	A	AVO	Min	97	10	26.58	3.2731	71.0211	59.18 %
30	Ojaniemi, Pasi	102	A	AVO	Min	106	0	32.88	3.2238	69.9516	58.29 %
31	Roth, Daniel	59	A	AVO	Min	92	0	28.65	3.2112	69.6765	58.06 %
32	Mikkonen, Timo	50	A	AVO	Min	106	0	33.04	3.2082	69.6128	58.01 %
33	Santasalo, Heikki	106	A	AVO	Min	112	0	35.06	3.1945	69.3154	57.76 %
34	Lindström, Patrik	61	A	AVO	Min	102	0	32.03	3.1845	69.0982	57.58 %
35	Vaahrovuo, Mikko	47	A	AVO	Min	102	0	32.96	3.0947	67.1485	55.96 %
36	Nieminen, Sami	86	A	AVO	Min	108	0	34.97	3.0884	67.0118	55.84 %
37	Pulkkinen, Jussi	95	A	AVO	Min	96	0	31.31	3.0661	66.5291	55.44 %
38	Heikkinen, Sami	2	A	AVO	Min	100	0	32.75	3.0534	66.2540	55.21 %
39	Nordman, Mika	112	A	AVO	Min	98	0	32.57	3.0089	65.2877	54.41 %
40	Nordman, Nicklas	111	A	AVO	Min	100	0	33.59	2.9771	64.5971	53.83 %
41	Yläjärvi, Jouni	114	A	AVO	Min	118	0	39.67	2.9745	64.5421	53.79 %
42	Hietala, Teemu	101	A	AVO	Min	112	0	40.11	2.7923	60.5883	50.49 %

43	Aaltonen, Jouni	53	A	AVO	Min	112	0	41.12	2.7237	59.1001	49.25 %
44	Miettinen, Marcus	77	A	AVO	Min	110	0	41.13	2.6744	58.0306	48.36 %
45	Appelsiin, Hannu	98	A	AVO	Min	110	20	34.61	2.6004	56.4240	47.02 %
46	Virtanen, Tomi	78	A	AVO	Min	108	0	42.20	2.5592	55.5309	46.28 %
47	Kuusisto, Harri	54	A	AVO	Min	102	0	41.83	2.4384	52.9097	44.09 %
48	Schwartz, Teemu	117	A	AVO	Min	106	0	44.21	2.3976	52.0246	43.35 %
49	Santavuori, Tapio	37	A	AVO	Min	83	10	30.54	2.3903	51.8653	43.22 %
50	Hirvonen, Jan	90	A	AVO	Min	100	0	42.38	2.3596	51.1991	42.67 %
51	Isomäki, Saimi	7	A	AVO	Min	82	0	35.20	2.3295	50.5469	42.12 %
52	Leikas, Tommi	113	A	AVO	Min	93	10	37.30	2.2252	48.2828	40.24 %
53	Antonen, Sam	15	A	AVO	Min	94	0	43.58	2.1570	46.8020	39.00 %
54	Kuusela, Jari	79	A	AVO	Min	76	0	40.44	1.8793	40.7780	33.98 %
55	Vilkman, Jari	92	A	AVO	Min	93	10	45.31	1.8318	39.7473	33.12 %
56	Lahtinen, Miikka	118	A	AVO	Min	74	0	41.13	1.7992	39.0388	32.53 %
57	Rämö, Pauli	22	A	AVO	Min	92	0	54.96	1.6739	36.3216	30.27 %
58	Immonen, Tatu	89	A	AVO	Min	82	0	52.44	1.5637	33.9293	28.27 %
59	Saari, Atte	26	A	AVO	Min	110	0	70.59	1.5583	33.8122	28.18 %
60	Tuominen, Pekka	91	A	AVO	Min	104	20	57.71	1.4556	31.5829	26.32 %
61	Kallio, Markku	19	A	AVO	Min	79	30	45.00	1.0889	23.6269	19.69 %
62	Heinonen, Niklas	65	A	AVO	Min	84	20	100.44	0.6372	13.8260	11.52 %
63	(DQ) Kähkönen, Harri	10446	A	AVO	Min						
64	(DQ) Haapa-aho, juha	13482	A	AVO	Min						
65	(DQ) Rautanen, Veli-Matti	10392	A	AVO	Min						
66	(DQ) Maanselkä, Asmo	9477	A	AVO	Min						

Stage Results - TST

Place	Name	No.	Class	Div	PF	Points	Pen	Time	Hit Factor	Stage Pts	Stage %
1	Kauppila, Matti	126	TST	TST	Min	116	0	23.37	4.9636	120.0000	100.00 %
2	Kekki, Konsta	21	TST	TST	Min	108	0	25.25	4.2772	103.4057	86.17 %
3	Ketola, Sami	29	TST	TST	Min	118	0	29.24	4.0356	97.5633	81.30 %
4	Pehkonen, Joni	10	TST	TST	Min	112	0	28.97	3.8661	93.4655	77.89 %
5	Schwela, Tuomo	17	TST	TST	Min	110	0	29.70	3.7037	89.5402	74.62 %
6	Hietala, Mikko	81	TST	TST	Min	108	0	30.18	3.5785	86.5140	72.10 %
7	Suominen, Matias	46	TST	TST	Min	98	0	27.67	3.5417	85.6247	71.35 %
8	Aaltonen, Tuomas	83	TST	TST	Min	106	0	30.13	3.5181	85.0528	70.88 %
9	Rouvali, Jarkko	12	TST	TST	Min	108	0	31.14	3.4682	83.8469	69.87 %
10	Takku, Jorma	71	TST	TST	Min	110	0	32.26	3.4098	82.4347	68.70 %
11	Lainio, Jimi	123	TST	TST	Min	112	0	35.34	3.1692	76.6185	63.85 %
12	Hongisto, Jussi	121	TST	TST	Min	100	0	32.03	3.1221	75.4788	62.90 %
13	Nuotio, Jaakko	49	TST	TST	Min	108	0	35.96	3.0033	72.6083	60.51 %
14	Laurila, Ville	67	TST	TST	Min	118	0	41.59	2.8372	68.5923	57.16 %
15	Lehto, Matias	120	TST	TST	Min	108	0	38.47	2.8074	67.8709	56.56 %
16	Salola, Markus		TST	TST	Min	108	0	39.36	2.7439	66.3362	55.28 %
17	Tuomola, Joni	94	TST	TST	Min	102	0	52.74	1.9340	46.7565	38.96 %
18	Suominen, Arno	13	TST	TST	Min	88	0	46.74	1.8828	45.5172	37.93 %
19	Lindberg, Ari	18	TST	TST	Min	67	10	45.66	1.2484	30.1801	25.15 %

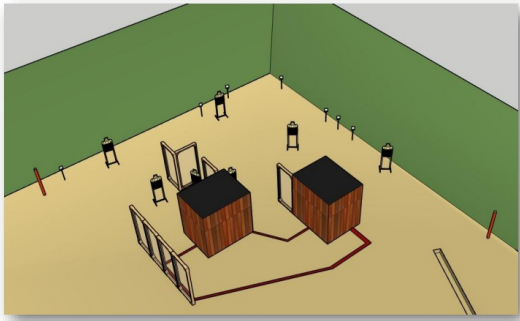
Stage Results - VAKIO

Place	Name	No.	Class	Div	PF	Points	Pen	Time	Hit Factor	Stage Pts	Stage %
1	Tapio, Eero	14	V	VAKIO	Min	112	0	26.87	4.1682	120.0000	100.00 %
2	Kuuskoski, Oskari	24	V	VAKIO	Min	118	0	33.79	3.4922	100.5367	83.78 %
3	Uusikartano, Juho	52	V	VAKIO	Min	114	0	32.95	3.4598	99.6048	83.00 %
4	Tirri, Marko	62	V	VAKIO	Min	106	0	31.35	3.3812	97.3418	81.12 %
5	Hautajärvi, Erik	85	V	VAKIO	Min	112	0	34.09	3.2854	94.5849	78.82 %
6	Ruohonen, Tony	107	V	VAKIO	Min	106	0	33.02	3.2102	92.4187	77.02 %
7	Nurmi, Marko	99	V	VAKIO	Min	106	0	34.76	3.0495	87.7924	73.16 %
8	Gustafsson, Mikko	56	V	VAKIO	Min	104	0	36.97	2.8131	80.9869	67.49 %
9	Aronoja, Esa	127	V	VAKIO	Min	96	0	36.40	2.6374	75.9278	63.27 %
10	Silvander, Heidi	57	V	VAKIO	Min	110	0	43.58	2.5241	72.6669	60.56 %
11	Virtanen, Tomi S	70	V	VAKIO	Min	101	10	36.82	2.4715	71.1522	59.29 %
12	Laho, Antti	39	V	VAKIO	Min	82	0	33.70	2.4332	70.0511	58.38 %
13	Inhanli, Efe	88	V	VAKIO	Min	100	0	42.45	2.3557	67.8193	56.52 %
14	Kuosmanen, Jari	80	V	VAKIO	Min	108	0	48.56	2.2241	64.0289	53.36 %

15	Laho, Aleksi	42	V	VAKIO	Min	96	0	43.47	2.2084	63.5788	52.98 %
16	Jarva, Kimmo	105	V	VAKIO	Min	94	0	43.99	2.1368	61.5184	51.27 %
17	Kylävainio, Pasi	116	V	VAKIO	Min	106	0	60.46	1.7532	50.4741	42.06 %
18	Parkko, Arto	9	V	VAKIO	Min	104	0	63.93	1.6268	46.8338	39.03 %
19	Kurikka, Jari	51	V	VAKIO	Min	80	0	50.63	1.5801	45.4897	37.91 %
20	Hauhtonen, Jarmo	104	V	VAKIO	Min	98	0	63.29	1.5484	44.5781	37.15 %
21	Majala, Joni	60	V	VAKIO	Min	118	0	93.14	1.2669	36.4734	30.39 %
22	Sjöblom, Jussi	125	V	VAKIO	Min	98	0	78.51	1.2482	35.9362	29.95 %
23	Hyry, Annukka	115	V	VAKIO	Min	99	40	49.41	1.1941	34.3770	28.65 %

Generated by PractiScore for Android (1.7.28 Acer) at 2023-04-03 19:19 +0300

LSRES Kevät SRA 2023 Loimaa - Rasti3 "Se olikin joukkue" - 2023-04-01



Juuri tuhoamasi tiedusteluosasto olikin kokonainen joukkue ja he haluavat selkeästi ottaa sinut vangiksi. Se ei tule kysymykseen, torjut lähentely yrityksen pistoolia käyttäen.

Stage Results - AVO

Place	Name	No.	Class	Div	PF	Points	Pen	Time	Hit Factor	Stage Pts	Stage %
1	Mäkinen, Mikko	44	A	AVO	Min	101	0	19.60	5.1531	105.0000	100.00 %
2	Hagström, Henri	55	A	AVO	Min	105	0	21.86	4.8033	97.8731	93.21 %
3	Salo, Jani	58	A	AVO	Min	97	0	21.55	4.5012	91.7167	87.35 %
4	Kössi, Jani	35	A	AVO	Min	101	0	23.06	4.3799	89.2454	85.00 %
5	Seppänen, Niko	20	A	AVO	Min	90	10	18.85	4.2440	86.4774	82.36 %
6	Tengström, Roope	30	A	AVO	Min	103	0	24.55	4.1955	85.4889	81.42 %
7	Asikainen, Kari	16	A	AVO	Min	99	0	24.40	4.0574	82.6741	78.74 %
8	Pentinmäki, Jari	33	A	AVO	Min	99	0	25.62	3.8642	78.7372	74.99 %
9	Vainio, Juho	87	A	AVO	Min	97	0	25.61	3.7876	77.1767	73.50 %
10	Mikkonen, Timo	50	A	AVO	Min	105	0	27.73	3.7865	77.1549	73.48 %
11	Lujan, Reino	4	A	AVO	Min	98	10	23.87	3.6866	75.1198	71.54 %
12	Uusitalo, Jani	41	A	AVO	Min	95	0	26.26	3.6177	73.7145	70.20 %
13	Kuisma, Eetu	23	A	AVO	Min	105	0	29.23	3.5922	73.1955	69.71 %
14	Woivalin, Ari	3	A	AVO	Min	103	0	28.73	3.5851	73.0509	69.57 %
15	Riitamaa, Markku	45	A	AVO	Min	101	0	28.34	3.5639	72.6182	69.16 %
16	Seikola, Juho	68	A	AVO	Min	93	0	26.50	3.5094	71.5091	68.10 %
17	Suominen, Harri	108	A	AVO	Min	101	0	28.97	3.4864	71.0390	67.66 %
18	O, H	64	A	AVO	Min	97	0	28.08	3.4544	70.3880	67.04 %
19	Nieminen, Sami	86	A	AVO	Min	103	0	30.00	3.4333	69.9584	66.63 %
20	Takku, Markku	72	A	AVO	Min	98	10	27.00	3.2593	66.4114	63.25 %
21	Salioja, Matti	69	A	AVO	Min	89	0	28.66	3.1054	63.2758	60.26 %
22	Kuuskoski, Sakari	27	A	AVO	Min	101	0	32.64	3.0944	63.0515	60.05 %
23	Mäkinen, Vesa-Matti	124	A	AVO	Min	91	0	29.50	3.0847	62.8555	59.86 %
24	Santasalo, Heikki	106	A	AVO	Min	97	0	32.68	2.9682	60.4803	57.60 %
25	Olli, Joose	31	A	AVO	Min	95	0	32.20	2.9503	60.1162	57.25 %
26	Tengström, Turkka	28	A	AVO	Min	95	20	25.55	2.9354	59.8128	56.96 %
27	Nordman, Nicklas	111	A	AVO	Min	93	0	31.70	2.9338	59.7789	56.93 %
28	Nordman, Mika	112	A	AVO	Min	99	0	34.54	2.8662	58.4032	55.62 %
29	Seppänen, Petri	25	A	AVO	Min	91	0	32.44	2.8052	57.1590	54.44 %
30	Mäkilä, Lauri	75	A	AVO	Min	97	0	35.78	2.7110	55.2402	52.61 %
31	Ojaniemi, Pasi	102	A	AVO	Min	99	0	36.70	2.6975	54.9659	52.35 %
32	Vainio, Niku	34	A	AVO	Min	91	0	33.78	2.6939	54.8916	52.28 %
33	Santavuori, Tapio	37	A	AVO	Min	96	10	32.60	2.6380	53.7533	51.19 %
34	Vainiomäki, Jani	96	A	AVO	Min	99	0	38.20	2.5916	52.8075	50.29 %
35	Appelsiin, Hannu	98	A	AVO	Min	98	20	31.87	2.4474	49.8697	47.49 %
36	Hirvonen, Jan	90	A	AVO	Min	103	0	44.27	2.3266	47.4080	45.15 %
37	Leikas, Tommi	113	A	AVO	Min	101	0	43.74	2.3091	47.0508	44.81 %
38	Yläjärvi, Jouni	114	A	AVO	Min	92	10	35.90	2.2841	46.5418	44.33 %
39	Antonen, Sam	15	A	AVO	Min	97	0	46.57	2.0829	42.4414	40.42 %
40	Roth, Daniel	59	A	AVO	Min	87	20	32.91	2.0359	41.4831	39.51 %
41	Vahtovuori, Mikko	47	A	AVO	Min	91	20	35.28	2.0125	41.0066	39.05 %
42	Aaltonen, Jouni	53	A	AVO	Min	93	0	51.68	1.7995	36.6678	34.92 %
43	Pulkkinen, Jussi	95	A	AVO	Min	87	0	48.49	1.7942	36.5587	34.82 %
44	Mäntylä, Tero	11	A	AVO	Min	89	20	39.44	1.7495	35.6481	33.95 %
45	Saari, Atte	26	A	AVO	Min	99	0	58.72	1.6860	34.3537	32.72 %

46	Kallio, Markku	19	A	AVO	Min	87	20	40.18	1.6675	33.9773	32.36 %
47	Heikkinen, Sami	2	A	AVO	Min	93	20	44.51	1.6401	33.4187	31.83 %
48	Heikkilä, Teemu	84	A	AVO	Min	95	20	48.22	1.5554	31.6926	30.18 %
49	Immonen, Tatu	89	A	AVO	Min	91	0	58.69	1.5505	31.5938	30.09 %
50	Lindström, Patrik	61	A	AVO	Min	103	0	74.23	1.3876	28.2736	26.93 %
51	Heinonen, Niklas	65	A	AVO	Min	89	20	50.44	1.3680	27.8739	26.55 %
52	Hietala, Teemu	101	A	AVO	Min	91	20	52.24	1.3591	27.6936	26.37 %
53	Kuusisto, Harri	54	A	AVO	Min	87	20	51.79	1.2937	26.3605	25.11 %
54	Tuominen, Pekka	91	A	AVO	Min	86	30	45.66	1.2265	24.9906	23.80 %
55	Virtanen, Tomi	78	A	AVO	Min	85	20	62.34	1.0427	21.2457	20.23 %
56	Lahtinen, Miikka	118	A	AVO	Min	94	20	71.52	1.0347	21.0828	20.08 %
57	Kuusela, Jari	79	A	AVO	Min	89	40	52.34	0.9362	19.0760	18.17 %
58	Miettinen, Marcus	77	A	AVO	Min	75	40	39.26	0.8915	18.1653	17.30 %
59	Vilkman, Jari	92	A	AVO	Min	76	30	60.88	0.7556	15.3960	14.66 %
60	Schwartz, Teemu	117	A	AVO	Min	86	30	74.47	0.7520	15.3225	14.59 %
61	Isomäki, Saimi	7	A	AVO	Min	61	80	56.24	0.0000	0.0000	0.00 %
62	Rämö, Pauli	22	A	AVO	Min	38	130	88.73	0.0000	0.0000	0.00 %
63	(DQ) Kähkönen, Harri	10446	A	AVO	Min						
64	(DQ) Haapa-aho, Juha	13482	A	AVO	Min						
65	(DQ) Rautanen, Veli-Matti	10392	A	AVO	Min						
66	(DQ) Maanselkä, Asmo	9477	A	AVO	Min						

Stage Results - TST

Place	Name	No.	Class	Div	PF	Points	Pen	Time	Hit Factor	Stage Pts	Stage %
1	Kauppila, Matti	126	TST	TST	Min	103	0	22.60	4.5575	105.0000	100.00 %
2	Pehkonen, Joni	10	TST	TST	Min	99	0	26.41	3.7486	86.3629	82.25 %
3	Hongisto, Jussi	121	TST	TST	Min	101	0	29.64	3.4076	78.5062	74.77 %
4	Ketola, Sami	29	TST	TST	Min	93	0	27.46	3.3867	78.0266	74.31 %
5	Takku, Jorma	71	TST	TST	Min	99	0	29.59	3.3457	77.0816	73.41 %
6	Suominen, Matias	46	TST	TST	Min	101	0	30.71	3.2888	75.7708	72.16 %
7	Laurila, Ville	67	TST	TST	Min	99	0	30.64	3.2311	74.4401	70.90 %
8	Rouvali, Jarkko	12	TST	TST	Min	101	0	32.21	3.1357	72.2422	68.80 %
9	Schwela, Tuomo	17	TST	TST	Min	97	0	31.19	3.1100	71.6501	68.24 %
10	Lainio, Jimi	123	TST	TST	Min	95	0	36.73	2.5864	59.5886	56.75 %
11	Salola, Markus		TST	TST	Min	99	0	38.77	2.5535	58.8301	56.03 %
12	Lehto, Matias	120	TST	TST	Min	95	0	39.91	2.3804	54.8406	52.23 %
13	Hietala, Mikko	81	TST	TST	Min	91	30	25.66	2.3772	54.7689	52.16 %
14	Kekki, Konsta	21	TST	TST	Min	74	30	21.67	2.0305	46.7794	44.55 %
15	Aaltonen, Tuomas	83	TST	TST	Min	93	0	49.63	1.8739	43.1717	41.12 %
16	Lindberg, Ari	18	TST	TST	Min	98	10	47.07	1.8696	43.0724	41.02 %
17	Tuomola, Joni	94	TST	TST	Min	96	10	53.34	1.6123	37.1455	35.38 %
18	Nuotio, Jaakko	49	TST	TST	Min	93	0	68.21	1.3634	31.4120	29.92 %
19	Suominen, Arno	13	TST	TST	Min	87	20	64.28	1.0423	24.0137	22.87 %

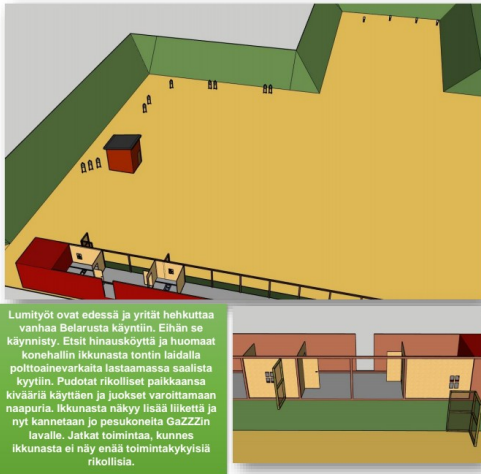
Stage Results - VAKIO

Place	Name	No.	Class	Div	PF	Points	Pen	Time	Hit Factor	Stage Pts	Stage %
1	Ruohonen, Tony	107	V	VAKIO	Min	90	10	18.07	4.4272	105.0000	100.00 %
2	Tapio, Eero	14	V	VAKIO	Min	91	0	21.59	4.2149	99.9646	95.20 %
3	Virtanen, Tomi S	70	V	VAKIO	Min	105	0	31.03	3.3838	80.2537	76.43 %
4	Gustafsson, Mikko	56	V	VAKIO	Min	101	0	30.10	3.3555	79.5815	75.79 %
5	Tirri, Marko	62	V	VAKIO	Min	101	0	31.69	3.1871	75.5887	71.99 %
6	Kuuskoski, Oskari	24	V	VAKIO	Min	86	10	25.14	3.0231	71.6978	68.28 %
7	Hautajärvi, Erik	85	V	VAKIO	Min	103	0	35.84	2.8739	68.1595	64.91 %
8	Aronoja, Esa	127	V	VAKIO	Min	95	0	35.91	2.6455	62.7431	59.76 %
9	Laho, Antti	39	V	VAKIO	Min	97	0	36.88	2.6302	62.3790	59.41 %
10	Uusikartano, Juho	52	V	VAKIO	Min	96	10	36.54	2.3536	55.8197	53.16 %
11	Kuosmanen, Jari	80	V	VAKIO	Min	95	0	48.05	1.9771	46.8908	44.66 %
12	Majala, Joni	60	V	VAKIO	Min	93	0	49.20	1.8902	44.8307	42.70 %
13	Silvander, Heidi	57	V	VAKIO	Min	103	0	60.17	1.7118	40.5989	38.67 %
14	Kurikka, Jari	51	V	VAKIO	Min	98	10	52.26	1.6839	39.9366	38.03 %
15	Laho, Aleks	42	V	VAKIO	Min	91	20	43.29	1.6401	38.8981	37.05 %
16	Inhanli, Efe	88	V	VAKIO	Min	92	10	50.50	1.6238	38.5106	36.68 %
17	Nurmi, Marko	99	V	VAKIO	Min	95	20	47.43	1.5813	37.5030	35.72 %

18	Parkko, Arto	9	V	VAKIO	Min	99	0	64.12	1.5440	36.6184	34.87 %
19	Hauhtonen, Jarmo	104	V	VAKIO	Min	91	0	61.64	1.4763	35.0136	33.35 %
20	Kylävainio, Pasi	116	V	VAKIO	Min	80	10	59.88	1.1690	27.7251	26.40 %
21	Sjöblom, Jussi	125	V	VAKIO	Min	87	30	66.84	0.8528	20.2253	19.26 %
22	Hyry, Annukka	115	V	VAKIO	Min	74	50	104.57	0.2295	5.4433	5.18 %
23	Jarva, Kimmo	105	V	VAKIO	Min	76	70	65.78	0.0912	2.1633	2.06 %

Generated by PractiScore for Android (1.7.28 Acer) at 2023-04-03 19:19 +0300

LSRES Kevät SRA 2023 Loimaa - Rasti4 "BenZiini varkaat" - 2023-04-01



Stage Results - AVO

Place	Name	No.	Class	Div	PF	Points	Pen	Time	Hit Factor	Stage Pts	Stage %
1	Kössi, Jani	35	A	AVO	Min	106	0	28.33	3.7416	120.0000	100.00 %
2	Tengström, Turkka	28	A	AVO	Min	100	0	29.97	3.3367	107.0127	89.18 %
3	Pentinmäki, Jari	33	A	AVO	Min	106	0	32.33	3.2787	105.1531	87.63 %
4	Seppänen, Niko	20	A	AVO	Min	102	0	31.27	3.2619	104.6151	87.18 %
5	Kuuskoski, Sakari	27	A	AVO	Min	98	0	32.87	2.9814	95.6199	79.68 %
6	Mäkinen, Mikko	44	A	AVO	Min	106	0	36.11	2.9355	94.1457	78.45 %
7	Woivalin, Ari	3	A	AVO	Min	118	0	40.46	2.9165	93.5358	77.95 %
8	Vainio, Niku	34	A	AVO	Min	94	0	32.99	2.8493	91.3834	76.15 %
9	Olli, Joose	31	A	AVO	Min	108	0	38.19	2.8280	90.6977	75.58 %
10	Mäkinen, Vesa-Matti	124	A	AVO	Min	108	0	38.30	2.8198	90.4372	75.36 %
11	Heikkilä, Teemu	84	A	AVO	Min	104	0	39.08	2.6612	85.3495	71.12 %
12	Vainio, Juho	87	A	AVO	Min	106	0	40.30	2.6303	84.3573	70.30 %
13	Salo, Jani	58	A	AVO	Min	104	0	39.68	2.6210	84.0589	70.05 %
14	Tengström, Roope	30	A	AVO	Min	105	10	37.60	2.5266	81.0322	67.53 %
15	O, H	64	A	AVO	Min	102	0	40.62	2.5111	80.5345	67.11 %
16	Ojaniemi, Pasi	102	A	AVO	Min	94	0	39.65	2.3707	76.0338	63.36 %
17	Mäntylä, Tero	11	A	AVO	Min	104	0	43.96	2.3658	75.8748	63.23 %
18	Seikola, Juho	68	A	AVO	Min	98	0	42.20	2.3223	74.4793	62.07 %
19	Hagström, Henri	55	A	AVO	Min	103	10	40.75	2.2822	73.1943	61.00 %
20	Lujan, Reino	4	A	AVO	Min	104	0	45.76	2.2727	72.8902	60.74 %
21	Suominen, Harri	108	A	AVO	Min	105	10	41.95	2.2646	72.6296	60.52 %
22	Riitamaa, Markku	45	A	AVO	Min	104	0	48.41	2.1483	68.9002	57.42 %
23	Yläjärvi, Jouni	114	A	AVO	Min	110	0	51.55	2.1339	68.4362	57.03 %
24	Kuusisto, Harri	54	A	AVO	Min	106	0	50.14	2.1141	67.8022	56.50 %
25	Mikkonen, Timo	50	A	AVO	Min	114	0	54.31	2.0991	67.3204	56.10 %
26	Antonen, Sam	15	A	AVO	Min	114	0	56.68	2.0113	64.5055	53.75 %
27	Seppänen, Petri	25	A	AVO	Min	99	10	46.45	1.9160	61.4506	51.21 %
28	Leikas, Tommi	113	A	AVO	Min	100	0	52.29	1.9124	61.3343	51.11 %
29	Appelsiin, Hannu	98	A	AVO	Min	98	0	52.56	1.8645	59.7988	49.83 %
30	Miettinen, Marcus	77	A	AVO	Min	98	0	53.15	1.8438	59.1350	49.28 %
31	Pulkkinen, Jussi	95	A	AVO	Min	92	0	50.58	1.8189	58.3352	48.61 %
32	Salioja, Matti	69	A	AVO	Min	100	0	55.08	1.8155	58.2275	48.52 %
33	Vahtovuo, Mikko	47	A	AVO	Min	110	0	60.80	1.8092	58.0245	48.35 %
34	Nordman, Nicklas	111	A	AVO	Min	87	10	44.49	1.7307	55.5073	46.26 %
35	Lindström, Patrik	61	A	AVO	Min	92	0	54.71	1.6816	53.9316	44.94 %
36	Roth, Daniel	59	A	AVO	Min	89	10	47.07	1.6784	53.8276	44.86 %
37	Schwartz, Teemu	117	A	AVO	Min	104	0	65.09	1.5978	51.2438	42.70 %
38	Asikainen, Kari	16	A	AVO	Min	91	10	50.94	1.5901	50.9974	42.50 %
39	Nieminen, Sami	86	A	AVO	Min	104	0	67.70	1.5362	49.2682	41.06 %
40	Saari, Atte	26	A	AVO	Min	101	10	60.95	1.4930	47.8839	39.90 %
41	Kuisma, Eetu	23	A	AVO	Min	94	40	37.93	1.4237	45.6597	38.05 %
42	Hietala, Teemu	101	A	AVO	Min	94	0	67.42	1.3942	44.7158	37.26 %
43	Nordman, Mika	112	A	AVO	Min	106	0	82.28	1.2883	41.3175	34.43 %

44	Virtanen, Tomi	78	A	AVO	Min	101	10	74.37	1.2236	39.2433	32.70 %
45	Vainiomäki, Jani	96	A	AVO	Min	94	20	60.81	1.2169	39.0282	32.52 %
46	Kallio, Markku	19	A	AVO	Min	98	0	86.99	1.1266	36.1309	30.11 %
47	Tuominen, Pekka	91	A	AVO	Min	100	0	89.29	1.1199	35.9186	29.93 %
48	Kuusela, Jari	79	A	AVO	Min	87	10	88.74	0.8677	27.8287	23.19 %
49	Uusitalo, Jani	41	A	AVO	Min	84	40	54.46	0.8079	25.9118	21.59 %
50	Aaltonen, Jouni	53	A	AVO	Min	106	0	132.24	0.8016	25.7078	21.42 %
51	Mäkilä, Lauri	75	A	AVO	Min	80	40	51.16	0.7819	25.0756	20.90 %
52	Lahtinen, Miikka	118	A	AVO	Min	86	20	101.60	0.6496	20.8340	17.36 %
53	Rämö, Pauli	22	A	AVO	Min	80	20	98.63	0.6083	19.5103	16.26 %
54	Vilkman, Jari	92	A	AVO	Min	89	30	100.18	0.5889	18.8883	15.74 %
55	Takku, Markku	72	A	AVO	Min	74	60	45.87	0.3052	9.7886	8.16 %
56	Hirvonen, Jan	90	A	AVO	Min	76	60	69.37	0.2306	7.3972	6.16 %
57	Santasalo, Heikki	106	A	AVO	Min	75	70	63.09	0.0793	2.5417	2.12 %
58	Immonen, Tatu	89	A	AVO	Min	66	60	120.02	0.0500	1.6033	1.34 %
59	Heinonen, Niklas	65	A	AVO	Min	64	60	99.68	0.0401	1.2870	1.07 %
60	Santavuori, Tapio	37	A	AVO	Min	73	70	88.28	0.0340	1.0899	0.91 %
61	Heikkinen, Sami	2	A	AVO	Min	63	90	42.88	0.0000	0.0000	0.00 %
62	Isomäki, Saimi	7	A	AVO	Min	45	110	105.68	0.0000	0.0000	0.00 %
63	(DQ) Kähkönen, Harri	10446	A	AVO	Min						
64	(DQ) Haapa-aho, Juha	13482	A	AVO	Min						
65	(DQ) Rautanen, Veli-Matti	10392	A	AVO	Min						
66	(DQ) Maanselkä, Asmo	9477	A	AVO	Min						

Stage Results - TST

Place	Name	No.	Class	Div	PF	Points	Pen	Time	Hit Factor	Stage Pts	Stage %
1	Kauppila, Matti	126	TST	TST	Min	116	0	33.70	3.4421	120.0000	100.00 %
2	Ketola, Sami	29	TST	TST	Min	112	0	40.66	2.7545	96.0293	80.02 %
3	Hietala, Mikko	81	TST	TST	Min	100	0	38.80	2.5773	89.8507	74.88 %
4	Salola, Markus		TST	TST	Min	112	0	44.12	2.5385	88.4985	73.75 %
5	Rouvali, Jarkko	12	TST	TST	Min	108	0	43.45	2.4856	86.6537	72.21 %
6	Suominen, Matias	46	TST	TST	Min	104	0	42.68	2.4367	84.9497	70.79 %
7	Kekki, Konsta	21	TST	TST	Min	106	0	43.63	2.4295	84.6981	70.58 %
8	Aaltonen, Tuomas	83	TST	TST	Min	100	0	45.40	2.2026	76.7887	63.99 %
9	Pehkonen, Joni	10	TST	TST	Min	114	0	52.27	2.1810	76.0336	63.36 %
10	Takku, Jorma	71	TST	TST	Min	102	0	50.15	2.0339	70.9059	59.09 %
11	Lainio, Jimi	123	TST	TST	Min	92	0	45.56	2.0193	70.3975	58.66 %
12	Hongisto, Jussi	121	TST	TST	Min	96	0	50.09	1.9166	66.8149	55.68 %
13	Lindberg, Ari	18	TST	TST	Min	106	0	57.55	1.8419	64.2116	53.51 %
14	Nuotio, Jaakko	49	TST	TST	Min	98	20	44.34	1.7591	61.3270	51.11 %
15	Schwela, Tuomo	17	TST	TST	Min	95	10	49.42	1.7200	59.9611	49.97 %
16	Tuomola, Joni	94	TST	TST	Min	106	0	82.75	1.2810	44.6572	37.21 %
17	Laurila, Ville	67	TST	TST	Min	102	0	79.84	1.2776	44.5382	37.12 %
18	Suominen, Arno	13	TST	TST	Min	84	0	79.45	1.0573	36.8586	30.72 %
19	Lehto, Matias	120	TST	TST	Min	90	0	122.82	0.7328	25.5462	21.29 %

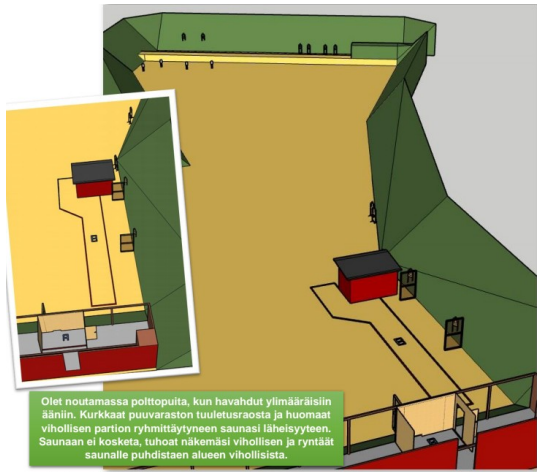
Stage Results - VAKIO

Place	Name	No.	Class	Div	PF	Points	Pen	Time	Hit Factor	Stage Pts	Stage %
1	Tapio, Eero	14	V	VAKIO	Min	105	10	37.50	2.5333	120.0000	100.00 %
2	Laho, Antti	39	V	VAKIO	Min	88	0	36.69	2.3985	113.6119	94.68 %
3	Hautajärvi, Erik	85	V	VAKIO	Min	101	10	40.29	2.2586	106.9875	89.16 %
4	Ruohonen, Tony	107	V	VAKIO	Min	108	0	49.46	2.1836	103.4329	86.19 %
5	Kuuskoski, Oskari	24	V	VAKIO	Min	102	20	38.22	2.1455	101.6277	84.69 %
6	Tirri, Marko	62	V	VAKIO	Min	93	10	40.85	2.0318	96.2443	80.20 %
7	Uusikartano, Juho	52	V	VAKIO	Min	108	0	54.99	1.9640	93.0313	77.53 %
8	Kurikka, Jari	51	V	VAKIO	Min	110	0	58.26	1.8881	89.4357	74.53 %
9	Aronoja, Esa	127	V	VAKIO	Min	97	10	53.63	1.6222	76.8423	64.04 %
10	Virtanen, Tomi S	70	V	VAKIO	Min	112	0	69.62	1.6087	76.2031	63.50 %
11	Kuosmanen, Jari	80	V	VAKIO	Min	112	0	69.88	1.6027	75.9196	63.27 %
12	Jarva, Kimmo	105	V	VAKIO	Min	102	0	64.85	1.5729	74.5039	62.09 %
13	Majala, Joni	60	V	VAKIO	Min	112	0	83.38	1.3432	63.6275	53.02 %
14	Nurmi, Marko	99	V	VAKIO	Min	102	0	84.05	1.2136	57.4846	47.90 %
15	Silvander, Heidi	57	V	VAKIO	Min	110	0	94.48	1.1643	55.1495	45.96 %

16	Hyry, Annukka	115	V	VAKIO	Min	91	10	73.09	1.1082	52.4948	43.75 %
17	Gustafsson, Mikko	56	V	VAKIO	Min	96	0	89.93	1.0675	50.5656	42.14 %
18	Hauhtonen, Jarmo	104	V	VAKIO	Min	92	20	99.21	0.7257	34.3768	28.65 %
19	Kylävainio, Pasi	116	V	VAKIO	Min	79	30	75.36	0.6502	30.7995	25.67 %
20	Laho, Aleks	42	V	VAKIO	Min	87	30	97.38	0.5853	27.7264	23.11 %
21	Sjöblom, Jussi	125	V	VAKIO	Min	79	50	135.29	0.2144	10.1536	8.46 %
22	Parkko, Arto	9	V	VAKIO	Min	66	60	93.97	0.0639	3.0245	2.52 %
23	Inhanli, Efe	88	V	VAKIO	Min	56	100	100.24	0.0000	0.0000	0.00 %

Generated by PractiScore for Android (1.7.28 Acer) at 2023-04-03 19:19 +0300

LSRES Kevät SRA 2023 Loimaa - Rasti5 "Pyhä Sauna" - 2023-04-01



Stage Results - AVO

Place	Name	No.	Class	Div	PF	Points	Pen	Time	Hit Factor	Stage Pts	Stage %
1	Pentinmäki, Jari	33	A	AVO	Min	154	0	30.79	5.0016	160.0000	100.00 %
2	Kuuskoski, Sakari	27	A	AVO	Min	150	0	30.46	4.9245	157.5326	98.46 %
3	Vainio, Niku	34	A	AVO	Min	142	0	31.02	4.5777	146.4386	91.52 %
4	Salo, Jani	58	A	AVO	Min	148	0	33.09	4.4727	143.0783	89.42 %
5	Kössi, Jani	35	A	AVO	Min	154	0	34.84	4.4202	141.4007	88.38 %
6	Mäkinen, Mikko	44	A	AVO	Min	154	0	36.02	4.2754	136.7685	85.48 %
7	Seppänen, Niko	20	A	AVO	Min	144	0	35.92	4.0089	128.2434	80.15 %
8	Hagström, Henri	55	A	AVO	Min	154	0	41.18	3.7397	119.6309	74.77 %
9	Kuisma, Eetu	23	A	AVO	Min	150	0	40.14	3.7369	119.5426	74.71 %
10	Tengström, Roope	30	A	AVO	Min	144	0	38.65	3.7257	119.1851	74.49 %
11	Olli, Joose	31	A	AVO	Min	146	0	41.00	3.5610	113.9142	71.20 %
12	Seikola, Juho	68	A	AVO	Min	139	10	36.40	3.5440	113.3698	70.86 %
13	Asikainen, Kari	16	A	AVO	Min	144	0	40.74	3.5346	113.0708	70.67 %
14	Mäntylä, Tero	11	A	AVO	Min	145	10	38.36	3.5193	112.5807	70.36 %
15	Tengström, Turkka	28	A	AVO	Min	142	0	42.03	3.3785	108.0782	67.55 %
16	Mäkinen, Vesa-Matti	124	A	AVO	Min	142	0	43.03	3.3000	105.5665	65.98 %
17	Woivalin, Ari	3	A	AVO	Min	152	0	48.20	3.1535	100.8801	63.05 %
18	O, H	64	A	AVO	Min	138	0	43.97	3.1385	100.3995	62.75 %
19	Salioja, Matti	69	A	AVO	Min	152	0	48.58	3.1289	100.0910	62.56 %
20	Heikkilä, Teemu	84	A	AVO	Min	146	0	48.21	3.0284	96.8779	60.55 %
21	Mikkonen, Timo	50	A	AVO	Min	154	0	52.13	2.9542	94.5022	59.06 %
22	Suominen, Harri	108	A	AVO	Min	158	0	54.32	2.9087	93.0478	58.15 %
23	Lujan, Reino	4	A	AVO	Min	144	0	50.76	2.8369	90.7507	56.72 %
24	Nieminen, Sami	86	A	AVO	Min	148	0	52.39	2.8250	90.3696	56.48 %
25	Vahtovuori, Mikko	47	A	AVO	Min	150	0	53.99	2.7783	88.8765	55.55 %
26	Vainio, Juho	87	A	AVO	Min	129	10	43.19	2.7553	88.1399	55.09 %
27	Nordman, Nicklas	111	A	AVO	Min	133	10	44.90	2.7394	87.6330	54.77 %
28	Santasalo, Heikki	106	A	AVO	Min	146	0	53.55	2.7264	87.2172	54.51 %
29	Uusitalo, Jani	41	A	AVO	Min	152	0	56.53	2.6888	86.0149	53.76 %
30	Heikkinen, Sami	2	A	AVO	Min	136	10	48.57	2.5942	82.9873	51.87 %
31	Lindström, Patrik	61	A	AVO	Min	150	0	58.42	2.5676	82.1370	51.34 %
32	Yläjärvi, Jouni	114	A	AVO	Min	152	0	62.73	2.4231	77.5135	48.45 %
33	Roth, Daniel	59	A	AVO	Min	136	0	56.61	2.4024	76.8519	48.03 %
34	Seppänen, Petri	25	A	AVO	Min	141	10	54.55	2.4015	76.8220	48.01 %
35	Virtanen, Tomi	78	A	AVO	Min	148	0	62.70	2.3604	75.5098	47.19 %
36	Takku, Markku	72	A	AVO	Min	144	0	62.98	2.2864	73.1423	45.71 %
37	Pulkinen, Jussi	95	A	AVO	Min	138	0	67.02	2.0591	65.8694	41.17 %
38	Riitamaa, Markku	45	A	AVO	Min	146	0	71.97	2.0286	64.8949	40.56 %
39	Saari, Atte	26	A	AVO	Min	137	10	67.85	1.8718	59.8774	37.42 %
40	Hirvonen, Jan	90	A	AVO	Min	142	0	79.42	1.7880	57.1962	35.75 %
41	Miettinen, Marcus	77	A	AVO	Min	142	0	80.39	1.7664	56.5061	35.32 %
42	Santavuori, Tapio	37	A	AVO	Min	129	10	68.31	1.7421	55.7278	34.83 %
43	Isomäki, Saimi	7	A	AVO	Min	128	40	53.05	1.6588	53.0648	33.17 %
44	Vainiomäki, Jani	96	A	AVO	Min	148	0	91.43	1.6187	51.7824	32.36 %

45	Kuusisto, Harri	54	A	AVO	Min	138	0	87.80	1.5718	50.2798	31.42 %
46	Ojaniemi, Pasi	102	A	AVO	Min	126	30	61.97	1.5491	49.5563	30.97 %
47	Appelsiin, Hannu	98	A	AVO	Min	126	0	82.92	1.5195	48.6094	30.38 %
48	Antonen, Sam	15	A	AVO	Min	144	0	99.41	1.4485	46.3384	28.96 %
49	Mäkilä, Lauri	75	A	AVO	Min	127	30	67.64	1.4341	45.8751	28.67 %
50	Immonen, Tatu	89	A	AVO	Min	138	0	101.78	1.3559	43.3736	27.11 %
51	Hietala, Teemu	101	A	AVO	Min	140	0	110.04	1.2723	40.6992	25.44 %
52	Kuusela, Jari	79	A	AVO	Min	139	10	102.45	1.2592	40.2797	25.17 %
53	Schwartz, Teemu	117	A	AVO	Min	151	10	126.99	1.1103	35.5188	22.20 %
54	Tuominen, Pekka	91	A	AVO	Min	128	0	99.84	1.0917	34.9246	21.83 %
55	Vilkman, Jari	92	A	AVO	Min	135	10	126.38	0.9891	31.6403	19.78 %
56	Leikas, Tommi	113	A	AVO	Min	130	50	81.50	0.9816	31.4008	19.63 %
57	Lahtinen, Miikka	118	A	AVO	Min	129	10	122.22	0.9737	31.1468	19.47 %
58	Heinonen, Niklas	65	A	AVO	Min	128	50	96.09	0.8117	25.9672	16.23 %
59	Aaltonen, Jouni	53	A	AVO	Min	132	20	145.19	0.7714	24.6769	15.42 %
60	Rämö, Pauli	22	A	AVO	Min	105	80	87.51	0.2857	9.1388	5.71 %
61	Kallio, Markku	19	A	AVO	Min	106	70	131.02	0.2748	8.7897	5.49 %
62	Nordman, Mika	112	A	AVO	Min	20	300	33.84	0.0000	0.0000	0.00 %
63	(DQ) Kähkönen, Harri	10446	A	AVO	Min						
64	(DQ) Haapa-aho, juha	13482	A	AVO	Min						
65	(DQ) Rautanen, Veli-Matti	10392	A	AVO	Min						
66	(DQ) Maanselkä, Asmo	9477	A	AVO	Min						

Stage Results - TST

Place	Name	No.	Class	Div	PF	Points	Pen	Time	Hit Factor	Stage Pts	Stage %
1	Kauppila, Matti	126	TST	TST	Min	156	0	35.00	4.4571	160.0000	100.00 %
2	Kekki, Konsta	21	TST	TST	Min	146	0	44.39	3.2890	118.0677	73.79 %
3	Schwela, Tuomo	17	TST	TST	Min	152	0	46.90	3.2409	116.3414	72.71 %
4	Ketola, Sami	29	TST	TST	Min	150	0	49.54	3.0279	108.6923	67.93 %
5	Hongisto, Jussi	121	TST	TST	Min	140	0	47.01	2.9781	106.9058	66.82 %
6	Aaltonen, Tuomas	83	TST	TST	Min	140	0	47.83	2.9270	105.0730	65.67 %
7	Hietala, Mikko	81	TST	TST	Min	148	0	50.60	2.9249	104.9965	65.62 %
8	Lainio, Jimi	123	TST	TST	Min	142	0	56.72	2.5035	89.8702	56.17 %
9	Lehto, Matias	120	TST	TST	Min	156	0	66.70	2.3388	83.9580	52.47 %
10	Takku, Jorma	71	TST	TST	Min	144	0	70.88	2.0316	72.9293	45.58 %
11	Salola, Markus		TST	TST	Min	132	20	56.69	1.9757	70.9210	44.33 %
12	Rouvali, Jarkko	12	TST	TST	Min	147	20	64.96	1.9550	70.1813	43.86 %
13	Nuotio, Jaakko	49	TST	TST	Min	154	0	95.05	1.6202	58.1610	36.35 %
14	Pehkonen, Joni	10	TST	TST	Min	133	60	48.31	1.5111	54.2437	33.90 %
15	Suominen, Matias	46	TST	TST	Min	137	10	84.35	1.5056	54.0483	33.78 %
16	Suominen, Arno	13	TST	TST	Min	137	30	97.37	1.0989	39.4477	24.65 %
17	Laurila, Ville	67	TST	TST	Min	135	40	90.85	1.0457	37.5372	23.46 %
18	Tuomola, Joni	94	TST	TST	Min	10	330	8.49	0.0000	0.0000	0.00 %
19	Lindberg, Ari	18	TST	TST	Min	94	110	152.38	0.0000	0.0000	0.00 %

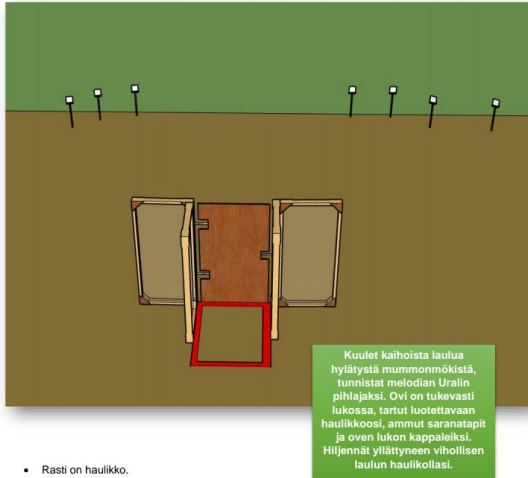
Stage Results - VAKIO

Place	Name	No.	Class	Div	PF	Points	Pen	Time	Hit Factor	Stage Pts	Stage %
1	Kuuskoski, Oskari	24	V	VAKIO	Min	156	0	41.11	3.7947	160.0000	100.00 %
2	Tirri, Marko	62	V	VAKIO	Min	156	0	47.11	3.3114	139.6222	87.26 %
3	Ruohonen, Tony	107	V	VAKIO	Min	146	0	51.32	2.8449	119.9524	74.97 %
4	Tapio, Eero	14	V	VAKIO	Min	156	0	55.54	2.8088	118.4300	74.02 %
5	Hautajärvi, Erik	85	V	VAKIO	Min	146	0	55.65	2.6235	110.6192	69.14 %
6	Laho, Antti	39	V	VAKIO	Min	127	10	63.69	1.8370	77.4564	48.41 %
7	Jarva, Kimmo	105	V	VAKIO	Min	146	0	89.37	1.6337	68.8817	43.05 %
8	Gustafsson, Mikko	56	V	VAKIO	Min	135	10	82.34	1.5181	64.0091	40.01 %
9	Kurikka, Jari	51	V	VAKIO	Min	156	0	102.99	1.5147	63.8664	39.92 %
10	Virtanen, Tomi S	70	V	VAKIO	Min	138	20	79.18	1.4903	62.8361	39.27 %
11	Uusikartano, Juho	52	V	VAKIO	Min	129	30	67.85	1.4591	61.5217	38.45 %
12	Laho, Aleks	42	V	VAKIO	Min	136	0	94.00	1.4468	61.0034	38.13 %
13	Parkko, Arto	9	V	VAKIO	Min	144	0	101.21	1.4228	59.9904	37.49 %
14	Nurmi, Marko	99	V	VAKIO	Min	136	20	85.90	1.3504	56.9387	35.59 %
15	Aronoja, Esa	127	V	VAKIO	Min	132	0	117.83	1.1203	47.2347	29.52 %
16	Sjöblom, Jussi	125	V	VAKIO	Min	134	20	120.87	0.9432	39.7676	24.85 %

17	Majala, Joni	60	V	VAKIO	Min	150	0	185.65	0.8080	34.0674	21.29 %
18	Silvander, Heidi	57	V	VAKIO	Min	128	20	154.38	0.6996	29.4968	18.44 %
19	Hyry, Annukka	115	V	VAKIO	Min	137	30	153.31	0.6979	29.4277	18.39 %
20	Kuosmanen, Jari	80	V	VAKIO	Min	148	0	215.82	0.6858	28.9143	18.07 %
21	Hauhtonen, Jarmo	104	V	VAKIO	Min	116	60	139.23	0.4022	16.9589	10.60 %
22	Kylävainio, Pasi	116	V	VAKIO	Min	112	70	117.48	0.3575	15.0740	9.42 %
23	Inhanli, Efe	88	V	VAKIO	Min	92	160	73.08	0.0000	0.0000	0.00 %

Generated by PractiScore for Android (1.7.28 Acer) at 2023-04-03 19:20 +0300

LSRES Kevät SRA 2023 Loimaa - Rasti6 "Erikoisoperaatio" - 2023-04-01



• Rasti on haukikko.

Stage Results - AVO

Place	Name	No.	Class	Div	PF	Points	Pen	Time	Hit Factor	Stage Pts	Stage %
1	Pentinmäki, Jari	33	A	AVO	Min	50	0	6.80	7.3529	50.0000	100.00 %
2	Heikkilä, Teemu	84	A	AVO	Min	50	0	7.62	6.5617	44.6194	89.24 %
3	Hirvonen, Jan	90	A	AVO	Min	50	0	8.82	5.6689	38.5488	77.10 %
4	Kuisma, Eetu	23	A	AVO	Min	50	0	9.04	5.5310	37.6106	75.22 %
5	Salo, Jani	58	A	AVO	Min	50	0	9.35	5.3476	36.3636	72.73 %
6	Tengström, Turkka	28	A	AVO	Min	50	0	9.54	5.2411	35.6394	71.28 %
7	Riitamaa, Markku	45	A	AVO	Min	50	0	9.68	5.1653	35.1240	70.25 %
8	Ojaniemi, Pasi	102	A	AVO	Min	50	0	10.49	4.7664	32.4118	64.82 %
9	Nordman, Nicklas	111	A	AVO	Min	50	0	10.76	4.6468	31.5985	63.20 %
10	Hagström, Henri	55	A	AVO	Min	50	0	10.82	4.6211	31.4233	62.85 %
11	Mäntylä, Tero	11	A	AVO	Min	50	0	11.03	4.5331	30.8250	61.65 %
12	Nieminen, Sami	86	A	AVO	Min	50	0	11.11	4.5005	30.6031	61.21 %
13	Vainio, Niku	34	A	AVO	Min	50	0	11.20	4.4643	30.3571	60.71 %
14	Seikola, Juho	68	A	AVO	Min	50	0	11.38	4.3937	29.8770	59.75 %
15	Seppänen, Niko	20	A	AVO	Min	50	0	11.53	4.3365	29.4883	58.98 %
16	Seppänen, Petri	25	A	AVO	Min	50	0	11.73	4.2626	28.9855	57.97 %
17	Nordman, Mika	112	A	AVO	Min	50	0	12.18	4.1051	27.9146	55.83 %
18	Vahtovuori, Mikko	47	A	AVO	Min	50	0	12.38	4.0388	27.4637	54.93 %
19	Vilkman, Jari	92	A	AVO	Min	50	0	13.34	3.7481	25.4873	50.97 %
20	Kuusela, Jari	79	A	AVO	Min	50	0	13.51	3.7010	25.1665	50.33 %
21	Mäkilä, Lauri	75	A	AVO	Min	50	0	13.54	3.6928	25.1108	50.22 %
22	Salioja, Matti	69	A	AVO	Min	50	0	13.58	3.6819	25.0368	50.07 %
23	Roth, Daniel	59	A	AVO	Min	50	0	13.64	3.6657	24.9267	49.85 %
24	Woivalin, Ari	3	A	AVO	Min	50	0	14.06	3.5562	24.1821	48.36 %
25	Takku, Markku	72	A	AVO	Min	50	0	14.12	3.5411	24.0793	48.16 %
26	O, H	64	A	AVO	Min	50	0	14.13	3.5386	24.0623	48.12 %
27	Asikainen, Kari	16	A	AVO	Min	50	0	15.07	3.3179	22.5614	45.12 %
28	Tuominen, Pekka	91	A	AVO	Min	50	0	16.05	3.1153	21.1838	42.37 %
29	Aaltonen, Jouni	53	A	AVO	Min	50	0	16.57	3.0175	20.5190	41.04 %
30	Lahtinen, Miikka	118	A	AVO	Min	50	0	16.78	2.9797	20.2622	40.52 %
31	Tengström, Roope	30	A	AVO	Min	50	0	17.04	2.9343	19.9531	39.91 %
32	Vainiomäki, Jani	96	A	AVO	Min	50	0	17.63	2.8361	19.2853	38.57 %
33	Mäkinen, Mikko	44	A	AVO	Min	50	0	19.04	2.6261	17.8571	35.71 %
34	Virtanen, Tomi	78	A	AVO	Min	50	0	19.47	2.5681	17.4628	34.93 %
35	Rämö, Pauli	22	A	AVO	Min	50	0	20.35	2.4570	16.7076	33.42 %
36	Kössi, Jani	35	A	AVO	Min	50	0	20.71	2.4143	16.4172	32.83 %
37	Uusitalo, Jani	41	A	AVO	Min	50	0	21.78	2.2957	15.6107	31.22 %
38	Lindström, Patrik	61	A	AVO	Min	50	0	21.93	2.2800	15.5039	31.01 %
39	Yläjärvi, Jouni	114	A	AVO	Min	50	0	22.41	2.2311	15.1718	30.34 %
40	Kuuskoski, Sakari	27	A	AVO	Min	50	0	22.64	2.2085	15.0177	30.04 %
41	Heikkinen, Sami	2	A	AVO	Min	50	0	24.48	2.0425	13.8889	27.78 %
42	Suominen, Harri	108	A	AVO	Min	50	10	19.94	2.0060	13.6409	27.28 %

43	Mäkinen, Vesa-Matti	124	A	AVO	Min	50	0	25.68	1.9470	13.2399	26.48 %
44	Kuusisto, Harri	54	A	AVO	Min	50	0	27.21	1.8376	12.4954	24.99 %
45	Santasalo, Heikki	106	A	AVO	Min	50	0	27.60	1.8116	12.3188	24.64 %
46	Immonen, Tatu	89	A	AVO	Min	50	0	27.65	1.8083	12.2966	24.59 %
47	Schwartz, Teemu	117	A	AVO	Min	50	0	28.77	1.7379	11.8179	23.64 %
48	Mikkonen, Timo	50	A	AVO	Min	50	0	29.38	1.7018	11.5725	23.14 %
49	Hietala, Teemu	101	A	AVO	Min	50	0	30.69	1.6292	11.0785	22.16 %
50	Miettinen, Marcus	77	A	AVO	Min	50	0	30.94	1.6160	10.9890	21.98 %
51	Leikas, Tommi	113	A	AVO	Min	50	0	33.67	1.4850	10.0980	20.20 %
52	Saari, Atte	26	A	AVO	Min	50	0	36.21	1.3808	9.3897	18.78 %
53	Olli, Joose	31	A	AVO	Min	45	10	26.47	1.3223	8.9913	17.98 %
54	Antonen, Sam	15	A	AVO	Min	50	0	40.02	1.2494	8.4958	16.99 %
55	Appelsiin, Hannu	98	A	AVO	Min	50	0	40.85	1.2240	8.3231	16.65 %
56	Santavuori, Tapio	37	A	AVO	Min	50	0	54.46	0.9181	6.2431	12.49 %
57	Vainio, Juho	87	A	AVO	Min	50	0	63.48	0.7876	5.3560	10.71 %
58	Pulkkinen, Jussi	95	A	AVO	Min	45	20	40.84	0.6121	4.1626	8.33 %
59	Heinonen, Niklas	65	A	AVO	Min	35	30	80.35	0.0622	0.4231	0.85 %
60	Lujan, Reino	4	A	AVO	Min	20	60	5.12	0.0000	0.0000	0.00 %
61	Kallio, Markku	19	A	AVO	Min	25	60	52.60	0.0000	0.0000	0.00 %
62	Isomäki, Saimi	7	A	AVO	Min	30	40	60.54	0.0000	0.0000	0.00 %
63	(DQ) Kähkönen, Harri	10446	A	AVO	Min						
64	(DQ) Haapa-aho, juha	13482	A	AVO	Min						
65	(DQ) Rautanen, Veli-Matti	10392	A	AVO	Min						
66	(DQ) Maanselkä, Asmo	9477	A	AVO	Min						

Stage Results - TST

Place	Name	No.	Class	Div	PF	Points	Pen	Time	Hit Factor	Stage Pts	Stage %
1	Kauppila, Matti	126	TST	TST	Min	50	0	8.35	5.9880	50.0000	100.00 %
2	Kekki, Konsta	21	TST	TST	Min	50	0	9.10	5.4945	45.8791	91.76 %
3	Lehto, Matias	120	TST	TST	Min	50	0	11.03	4.5331	37.8513	75.70 %
4	Schwela, Tuomo	17	TST	TST	Min	50	0	11.19	4.4683	37.3101	74.62 %
5	Rouvali, Jarkko	12	TST	TST	Min	50	0	11.27	4.4366	37.0453	74.09 %
6	Hietala, Mikko	81	TST	TST	Min	50	0	11.63	4.2992	35.8985	71.80 %
7	Ketola, Sami	29	TST	TST	Min	50	0	12.46	4.0128	33.5072	67.01 %
8	Lindberg, Ari	18	TST	TST	Min	50	0	12.99	3.8491	32.1401	64.28 %
9	Lainio, Jimi	123	TST	TST	Min	50	0	16.22	3.0826	25.7398	51.48 %
10	Hongisto, Jussi	121	TST	TST	Min	50	0	17.74	2.8185	23.5344	47.07 %
11	Laurila, Ville	67	TST	TST	Min	50	0	18.16	2.7533	22.9901	45.98 %
12	Takku, Jorma	71	TST	TST	Min	50	0	18.42	2.7144	22.6656	45.33 %
13	Pehkonen, Joni	10	TST	TST	Min	50	0	19.52	2.5615	21.3883	42.78 %
14	Nuotio, Jaakko	49	TST	TST	Min	50	0	20.59	2.4284	20.2768	40.55 %
15	Salola, Markus		TST	TST	Min	50	0	25.47	1.9631	16.3918	32.78 %
16	Suominen, Arno	13	TST	TST	Min	50	0	32.24	1.5509	12.9498	25.90 %
17	Suominen, Matias	46	TST	TST	Min	50	0	40.01	1.2497	10.4349	20.87 %
18	Tuomola, Joni	94	TST	TST	Min	50	0	51.74	0.9664	8.0692	16.14 %
19	Aaltonen, Tuomas	83	TST	TST	Min	50	0	52.02	0.9612	8.0258	16.05 %

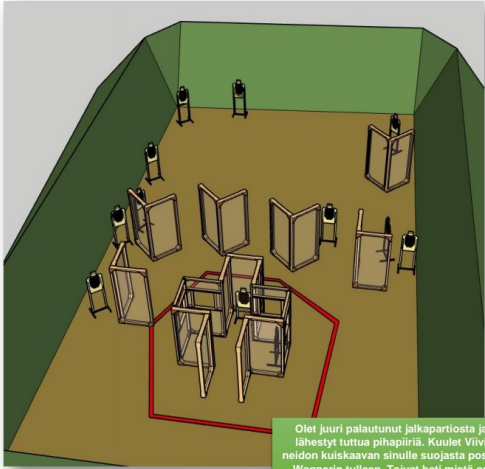
Stage Results - VAKIO

Place	Name	No.	Class	Div	PF	Points	Pen	Time	Hit Factor	Stage Pts	Stage %
1	Laho, Antti	39	V	VAKIO	Min	50	0	7.12	7.0225	50.0000	100.00 %
2	Ruohonen, Tony	107	V	VAKIO	Min	50	0	11.35	4.4053	31.3656	62.73 %
3	Uusikartano, Juho	52	V	VAKIO	Min	50	0	13.51	3.7010	26.3509	52.70 %
4	Kuuskoski, Oskari	24	V	VAKIO	Min	50	0	13.77	3.6311	25.8533	51.71 %
5	Hautajärvi, Erik	85	V	VAKIO	Min	50	0	14.25	3.5088	24.9825	49.96 %
6	Majala, Joni	60	V	VAKIO	Min	50	0	14.90	3.3557	23.8926	47.79 %
7	Virtanen, Tomi S	70	V	VAKIO	Min	50	0	15.59	3.2072	22.8352	45.67 %
8	Tapio, Eero	14	V	VAKIO	Min	50	0	15.95	3.1348	22.3197	44.64 %
9	Kurikka, Jari	51	V	VAKIO	Min	50	0	16.87	2.9638	21.1025	42.21 %
10	Tirri, Marko	62	V	VAKIO	Min	50	0	17.11	2.9223	20.8065	41.61 %
11	Inhanli, Efe	88	V	VAKIO	Min	50	0	18.22	2.7442	19.5390	39.08 %
12	Sjöblom, Jussi	125	V	VAKIO	Min	50	0	18.54	2.6969	19.2017	38.40 %
13	Kylävainio, Pasi	116	V	VAKIO	Min	45	10	13.50	2.5926	18.4593	36.92 %

14	Parkko, Arto	9	V	VAKIO	Min	50	0	20.20	2.4752	17.6238	35.25 %
15	Nurmi, Marko	99	V	VAKIO	Min	50	0	21.54	2.3213	16.5274	33.05 %
16	Kuosmanen, Jari	80	V	VAKIO	Min	50	0	24.34	2.0542	14.6261	29.25 %
17	Laho, Aleksi	42	V	VAKIO	Min	50	0	24.85	2.0121	14.3260	28.65 %
18	Aronoja, Esa	127	V	VAKIO	Min	50	0	27.19	1.8389	13.0930	26.19 %
19	Jarva, Kimmo	105	V	VAKIO	Min	50	0	30.95	1.6155	11.5024	23.00 %
20	Silvander, Heidi	57	V	VAKIO	Min	50	0	38.36	1.3034	9.2805	18.56 %
21	Hyry, Annukka	115	V	VAKIO	Min	50	0	45.59	1.0967	7.8087	15.62 %
22	Gustafsson, Mikko	56	V	VAKIO	Min	50	0	46.39	1.0778	7.6741	15.35 %
23	Hauhtonen, Jarmo	104	V	VAKIO	Min	40	20	97.80	0.2045	1.4560	2.91 %

Generated by PractiScore for Android (1.7.28 Acer) at 2023-04-03 19:20 +0300

LSRES Kevät SRA 2023 Loimaa - Rasti7 "Wagner Possu Ja Viivi Neito" - 2023-04-01



Olet juuri palautunut jalkapallosta ja lähestyt tuttua pihapiiriä. Kuulet Viivi neidon kuiskaavan sinulle suojusta possu Wagnerin tulleen. Tajuat heti mistä on kysymys, valmistaudut lähtäisteluun sokkeloimisessa pihapiirissä. Vihollinen ei ole huomannut sinua, mutta sinä huomaa tukevat luotitilvit, nys ei ole varaa tuhata ammuksia, päästät ampua sinne mistä luotilivi ei suoja.

- Rasti on kiväärirasti.
- Pistelaskutapa on rajoittamaton.
- Osuudella on yhteensä 12kpl ositettuja SRA-talua.
- Minimilaukauskäärä 24.
- Max. pistemäärä on 120.
- Ampumaetäisyys on 3-15m

Stage Results - AVO

Place	Name	No.	Class	Div	PF	Points	Pen	Time	Hit Factor	Stage Pts	Stage %
1	Kössi, Jani	35	A	AVO	Min	109	10	16.02	6.1798	120.0000	100.00 %
2	Seppänen, Niko	20	A	AVO	Min	114	0	19.55	5.8312	113.2313	94.36 %
3	Hagström, Henri	55	A	AVO	Min	120	0	21.34	5.6232	109.1931	90.99 %
4	Kuuskoski, Sakari	27	A	AVO	Min	120	0	22.68	5.2910	102.7417	85.62 %
5	Salo, Jani	58	A	AVO	Min	120	0	23.38	5.1326	99.6656	83.05 %
6	Mäkinen, Vesa-Matti	124	A	AVO	Min	116	0	23.00	5.0435	97.9352	81.61 %
7	Kuisma, Eetu	23	A	AVO	Min	110	0	21.84	5.0366	97.8022	81.50 %
8	Tengström, Turkka	28	A	AVO	Min	120	0	24.47	4.9040	95.2261	79.36 %
9	Vainio, Niku	34	A	AVO	Min	106	0	21.74	4.8758	94.6793	78.90 %
10	Mäkinen, Mikko	44	A	AVO	Min	114	0	23.61	4.8285	93.7600	78.13 %
11	Woivalin, Ari	3	A	AVO	Min	120	0	24.97	4.8058	93.3193	77.77 %
12	Nordman, Mika	112	A	AVO	Min	114	0	24.05	4.7401	92.0446	76.70 %
13	Asikainen, Kari	16	A	AVO	Min	120	0	25.45	4.7151	91.5592	76.30 %
14	Vainio, Juho	87	A	AVO	Min	101	10	19.65	4.6310	89.9264	74.94 %
15	Seikola, Juho	68	A	AVO	Min	120	0	26.97	4.4494	86.3990	72.00 %
16	Riitamaa, Markku	45	A	AVO	Min	114	0	25.77	4.4237	85.9012	71.58 %
17	Heikkinen, Sami	2	A	AVO	Min	116	0	26.94	4.3059	83.6121	69.68 %
18	Lujan, Reino	4	A	AVO	Min	115	10	24.93	4.2118	81.7854	68.15 %
19	Olli, Joose	31	A	AVO	Min	115	10	26.03	4.0338	78.3292	65.27 %
20	Pentinmäki, Jari	33	A	AVO	Min	113	10	25.71	4.0062	77.7936	64.83 %
21	Tengström, Roope	30	A	AVO	Min	115	10	27.13	3.8703	75.1533	62.63 %
22	Yläjärvi, Jouni	114	A	AVO	Min	116	0	30.31	3.8271	74.3157	61.93 %
23	Heikkilä, Teemu	84	A	AVO	Min	109	10	26.14	3.7873	73.5425	61.29 %
24	Salioja, Matti	69	A	AVO	Min	114	0	30.17	3.7786	73.3733	61.14 %
25	Nieminen, Sami	86	A	AVO	Min	112	0	29.81	3.7571	72.9566	60.80 %
26	Santasalo, Heikki	106	A	AVO	Min	107	10	26.08	3.7193	72.2225	60.19 %
27	Lindström, Patrik	61	A	AVO	Min	112	0	30.32	3.6939	71.7294	59.77 %
28	Mäntylä, Tero	11	A	AVO	Min	114	0	31.48	3.6213	70.3200	58.60 %
29	Takku, Markku	72	A	AVO	Min	102	0	28.48	3.5815	69.5455	57.95 %
30	Aaltonen, Jouni	53	A	AVO	Min	120	0	34.60	3.4682	67.3463	56.12 %
31	Nordman, Nicklas	111	A	AVO	Min	109	10	29.15	3.3962	65.9485	54.96 %
32	Pulkkinen, Jussi	95	A	AVO	Min	100	0	29.54	3.3852	65.7352	54.78 %
33	Vahtovuo, Mikko	47	A	AVO	Min	120	0	35.64	3.3670	65.3811	54.48 %
34	Vainiomäki, Jani	96	A	AVO	Min	120	0	35.84	3.3482	65.0162	54.18 %
35	Miettinen, Marcus	77	A	AVO	Min	112	0	34.41	3.2549	63.2036	52.67 %
36	Heinonen, Niklas	65	A	AVO	Min	114	0	36.31	3.1396	60.9659	50.80 %
37	Kallio, Markku	19	A	AVO	Min	108	0	35.13	3.0743	59.6972	49.75 %
38	Mäkilä, Lauri	75	A	AVO	Min	106	0	34.64	3.0600	59.4205	49.52 %
39	Uusitalo, Jani	41	A	AVO	Min	120	0	39.29	3.0542	59.3072	49.42 %
40	Leikas, Tommi	113	A	AVO	Min	118	0	39.13	3.0156	58.5573	48.80 %

41	Ojaniemi, Pasi	102	A	AVO	Min	118	0	39.69	2.9730	57.7311	48.11 %
42	Suominen, Harri	108	A	AVO	Min	118	0	40.17	2.9375	57.0412	47.53 %
43	Isomäki, Saimi	7	A	AVO	Min	104	0	35.76	2.9083	56.4735	47.06 %
44	Santavuori, Tapio	37	A	AVO	Min	108	0	37.37	2.8900	56.1189	46.77 %
45	Antonen, Sam	15	A	AVO	Min	98	0	35.20	2.7841	54.0620	45.05 %
46	Kuusisto, Harri	54	A	AVO	Min	120	0	45.07	2.6625	51.7014	43.08 %
47	Schwartz, Teemu	117	A	AVO	Min	110	0	41.77	2.6335	51.1372	42.61 %
48	Lahtinen, Miikka	118	A	AVO	Min	104	0	41.28	2.5194	48.9218	40.77 %
49	Appelsiin, Hannu	98	A	AVO	Min	108	0	42.87	2.5192	48.9191	40.77 %
50	O, H	64	A	AVO	Min	110	0	44.83	2.4537	47.6467	39.71 %
51	Roth, Daniel	59	A	AVO	Min	96	30	28.68	2.3013	44.6862	37.24 %
52	Virtanen, Tomi	78	A	AVO	Min	116	0	50.65	2.2902	44.4720	37.06 %
53	Mikkonen, Timo	50	A	AVO	Min	108	30	34.67	2.2498	43.6867	36.41 %
54	Hirvonen, Jan	90	A	AVO	Min	114	0	52.56	2.1689	42.1171	35.10 %
55	Tuominen, Pekka	91	A	AVO	Min	116	0	53.73	2.1589	41.9227	34.94 %
56	Rämö, Pauli	22	A	AVO	Min	118	0	55.14	2.1400	41.5550	34.63 %
57	Hietala, Teemu	101	A	AVO	Min	86	20	32.40	2.0370	39.5556	32.96 %
58	Saari, Atte	26	A	AVO	Min	82	20	31.02	1.9987	38.8113	32.34 %
59	Kuusela, Jari	79	A	AVO	Min	85	10	42.58	1.7614	34.2030	28.50 %
60	Immonen, Tatu	89	A	AVO	Min	101	10	51.71	1.7598	34.1724	28.48 %
61	Vilkman, Jari	92	A	AVO	Min	88	0	62.48	1.4085	27.3496	22.79 %
62	Seppänen, Petri	25	A	AVO	Min	46	140	14.95	0.0000	0.0000	0.00 %
63	(DQ) Kähkönen, Harri	10446	A	AVO	Min						
64	(DQ) Haapa-aho, juha	13482	A	AVO	Min						
65	(DQ) Rautanen, Veli-Matti	10392	A	AVO	Min						
66	(DQ) Maanselkä, Asmo	9477	A	AVO	Min						

Stage Results - TST

Place	Name	No.	Class	Div	PF	Points	Pen	Time	Hit Factor	Stage Pts	Stage %
1	Kauppila, Matti	126	TST	TST	Min	118	0	18.95	6.2269	120.0000	100.00 %
2	Ketola, Sami	29	TST	TST	Min	120	0	28.10	4.2705	82.2969	68.58 %
3	Hongisto, Jussi	121	TST	TST	Min	110	0	30.15	3.6484	70.3095	58.59 %
4	Laurila, Ville	67	TST	TST	Min	116	0	32.56	3.5627	68.6566	57.21 %
5	Nuotio, Jaakko	49	TST	TST	Min	116	0	33.20	3.4940	67.3331	56.11 %
6	Suominen, Matias	46	TST	TST	Min	104	30	21.27	3.4791	67.0460	55.87 %
7	Schwela, Tuomo	17	TST	TST	Min	114	0	33.34	3.4193	65.8943	54.91 %
8	Pehkonen, Joni	10	TST	TST	Min	106	0	31.05	3.4138	65.7889	54.82 %
9	Salola, Markus		TST	TST	Min	118	0	35.34	3.3390	64.3463	53.62 %
10	Takku, Jorma	71	TST	TST	Min	109	10	29.66	3.3378	64.3239	53.60 %
11	Lainio, Jimi	123	TST	TST	Min	104	0	33.42	3.1119	59.9702	49.98 %
12	Tuomola, Joni	94	TST	TST	Min	110	0	35.84	3.0692	59.1471	49.29 %
13	Lehto, Matias	120	TST	TST	Min	112	0	36.85	3.0393	58.5719	48.81 %
14	Aaltonen, Tuomas	83	TST	TST	Min	107	10	32.53	2.9819	57.4640	47.89 %
15	Kekki, Konsta	21	TST	TST	Min	92	20	24.61	2.9256	56.3806	46.98 %
16	Hietala, Mikko	81	TST	TST	Min	120	0	45.93	2.6127	50.3493	41.96 %
17	Suominen, Arno	13	TST	TST	Min	105	10	37.74	2.5172	48.5099	40.42 %
18	Lindberg, Ari	18	TST	TST	Min	118	0	47.39	2.4900	47.9848	39.99 %
19	Rouvali, Jarkko	12	TST	TST	Min	38	160	85.85	0.0000	0.0000	0.00 %

Stage Results - VAKIO

Place	Name	No.	Class	Div	PF	Points	Pen	Time	Hit Factor	Stage Pts	Stage %
1	Ruohonen, Tony	107	V	VAKIO	Min	115	10	22.09	4.7533	120.0000	100.00 %
2	Tapio, Eero	14	V	VAKIO	Min	104	0	23.13	4.4963	113.5129	94.59 %
3	Hautajärvi, Erik	85	V	VAKIO	Min	118	0	26.92	4.3834	110.6610	92.22 %
4	Kuuskoski, Oskari	24	V	VAKIO	Min	120	0	29.30	4.0956	103.3954	86.16 %
5	Tirri, Marko	62	V	VAKIO	Min	112	0	28.03	3.9957	100.8748	84.06 %
6	Laho, Antti	39	V	VAKIO	Min	104	0	27.92	3.7249	94.0385	78.37 %
7	Uusikartano, Juho	52	V	VAKIO	Min	110	0	30.45	3.6125	91.1996	76.00 %
8	Virtanen, Tomi S	70	V	VAKIO	Min	110	0	36.02	3.0539	77.0969	64.25 %
9	Gustafsson, Mikko	56	V	VAKIO	Min	104	0	36.42	2.8556	72.0910	60.08 %
10	Laho, Aleks	42	V	VAKIO	Min	109	10	34.99	2.8294	71.4297	59.52 %
11	Kurikka, Jari	51	V	VAKIO	Min	120	0	44.32	2.7076	68.3548	56.96 %

12	Sjöblom, Jussi	125	V	VAKIO	Min	104	0	39.19	2.6537	66.9955	55.83 %
13	Parkko, Arto	9	V	VAKIO	Min	118	0	47.20	2.5000	63.1143	52.60 %
14	Hauhtonen, Jarmo	104	V	VAKIO	Min	118	0	48.09	2.4537	61.9462	51.62 %
15	Hyyry, Annukka	115	V	VAKIO	Min	110	0	44.84	2.4532	61.9319	51.61 %
16	Majala, Joni	60	V	VAKIO	Min	104	0	44.71	2.3261	58.7241	48.94 %
17	Silvander, Heidi	57	V	VAKIO	Min	102	0	44.92	2.2707	57.3255	47.77 %
18	Nurmi, Marko	99	V	VAKIO	Min	118	0	55.31	2.1334	53.8600	44.88 %
19	Aronoja, Esa	127	V	VAKIO	Min	116	0	55.69	2.0830	52.5858	43.82 %
20	Jarva, Kimmo	105	V	VAKIO	Min	93	10	42.53	1.9516	49.2686	41.06 %
21	Kylävainio, Pasi	116	V	VAKIO	Min	102	30	38.23	1.8833	47.5462	39.62 %
22	Kuosmanen, Jari	80	V	VAKIO	Min	116	0	64.08	1.8102	45.7007	38.08 %
23	Inhanli, Efe	88	V	VAKIO	Min	69	90	25.70	0.0000	0.0000	0.00 %

Generated by PractiScore for Android (1.7.28 Acer) at 2023-04-03 19:21 +0300