



## P1 HENKILÖPALO

### Tehtäväkäsky oli seuraava:

Suoritus aika 2 min. Aika alkaa tehtäväkäskyn saatuaan. Partion tehtävänä on sammuttaa henkilöpalo ja tehdä hätäilmoitus. (hätäilmoitus suullisesti rastihenkilölle)

### Suorituksen arviointiperusteina:

Henkilöpaloissa on tärkeää nopea toiminta. Uhri kaadetaan maahan ja sammuttaminen tukahduttamalla, päästä aloittaen esimerkiksi sammutuspeitteellä tai vastaavalla. Suojaa erityisesti kasvoja ja kaulaa palamiselta. Ensiavun antaminen aloitettava välittömästi. Älä poista kiinnipalaneita vaatteita. Peitä vammat puhtaalla sidoksella tai liinalla.

### Hätäpuhelu:

Soita hätäpuhelu itse jos voit.

1. Kerro, mitä on tapahtunut
2. Tapahtumapaikka (mahdollisimman tarkka osoite)
3. Vastaa selkeästi kysymyksiin.
4. Toimi annettujen ohjeiden mukaan.
5. Katkaise puhelu vasta luvan saatua

Muista opastaa auttajat paikalle Hätäpuhelu on maksuton eikä suuntanumeroa tarvita

### Pisteytys:

Saapuminen	1	
Johtaminen	2	
Oikea sammutus		6p
• Kiinniotto ja kaataminen		1
• Rauhoittaminen		1
• Sammutusväline		2
• Sammutustekniikka	1	
• Ensiavun aloittaminen	1	
Hätäilmoitus	6p	
• Puhelinnumero		1
• Mitä, missä		2
• Kuka soittaa		1
• Opastuspaikalle		1
• Älä sulje puhelinta	1	
<b>Yht. max</b>		<b>15 pist</b>



## P2 TUNNISTUS (vihreät sisaret)

### Tehtäväkäskey oli:

Aikaa tehtävän suorituskeeseen on partiolla 2 min 30 sek. Aika alkoi, kun sait tämän tehtäväkäskeyn

Partion tulee suorittaa seuraavat kolme tehtävää. (kutakin tehtävää suorittaa vain yksi henkilö.)

### Tehtävä 1

Kierrä sopivat mutterit pultteihin. (jokaiseen pulttiin on kierrettävä vähintään yksi mutteri.)

### Tehtävä 2

Tunnista ruoka-aineet A, B, C ja D

Kirjoita vaihtoehtoista oikea numero ruoka-ainesarakkeeseen.

### Tehtävä 3

Tunnista merkit E, F ja G

Kirjoita vaihtoehtoista oikea numero merkkisarakkeeseen.

### Oikeat vastaukset:

#### Tehtävä 1

Jokaiseen neljään pulttiin löytyi sopivat mutterit

#### Tehtävä 2

A= 4 vehnä jauho

B= 3 ohra jauho

C= 2 talkkunajauho

D= 6 ruisjauho

#### Tehtävä 3

E= 8 keskisuomen suojeluskuntamerkki

F= 9 jatkosodan muistomitalli

G= 10 talousluutnantti (ilmatorjunta)

<b><u>Pisteytys:</u></b>	Saapuminen	1
	Johtaminen	2
	Tehtävä 1	4x0,5
	Tehtävä 2	4x05
	Tehtävä 3	3x1,0
	<b>Yht max</b>	<b>10 pist</b>



## P3 AIKATULILANKA

### Tehtäväkäskenä oli:

Jokaisen partionne jäsenen tulee leikata vuorotellen yksi 10 cm pitkä tulilanka (yhteensä 4kpl) ja sytyttää se. Lisäksi partionne tulee vastata esitettyyn tulilangan pituutta koskevaan kysymykseen. Aikaa koko tehtävän suorittamiseen on 3 minuuttia. Toimikaa.

Kysymys: Kuinka kauan palaa 0,1 m tulilankaa

Vastaus: n. 11 sekuntia

### Oikea suoritus rastilla

Partion ensimmäinen jäsen suorittaa langan ulkoisen tarkistuksen. 1p

Jäsenet leikkaavat langan puukolla lautaa vasten painamalla,

Sytytyspää vinoon ja ”nallituspää” suoraan 4p

Lanka syttyy ensimmäisellä kerralla =1p, toisella 0,5p 4p

Kaikkien tulilankojen pituus on 10 cm (9-11cm) 1p

Partio tiesi oikean vastauksen n. 11 sekuntia, 10-12=1p 2p

Maksimipisteet rastilta oli 12p

Mikäli partiolla ei ole mukana tulitikkuja -1p, puukko puuttuu -1p tai partio leikkaa ylimääräisen langan -1p.



## P4 VEDENKEITTO

### Tehtäväkäsky oli seuraava:

Teillä on maksimissaan 30 sekuntia aikaa perehtyä tähän käskyyn, jonka jälkeen suoritus aika 3min alkaa.

Partion tulee keittää 1 dl vettä mahdollisimman nopeasti, rastinvalvojan osoittamalla alueella (rajattu nauhoin), sallitut välineet löytyvät alueelta. Vihollisesta on havaintoja suunnassa 15.00.

### Suorituksen arviointiperusteina:

Nopein tapa kiehua vettä oli pätkeä kynttilä vähintään kolmeen pätkeeseen, sitoa pätkeet yhteen ja sytyttää kaikki pätkeet palamaan. Lämmitys oli näin mahdollisimman tehokasta usean liekin ansiosta.

Partion tuli myös asettaa vartiointi, sekä estää tulen näkyminen mahdolliselle viholliselle ja toimia äänettömästi.

Pisteytys	Saapuminen	1 p
	Johtaminen	2 p
	Vartiointi	2 p
	Valon näkymisen estäm.	1 p
	Äänettömyys	1 p
	Kynttilän katkominen	
	Väh 3 pätkeä	3p
	2 pätkeä	2p
	Muuten	1p
	<b>Yht max 10p</b>	

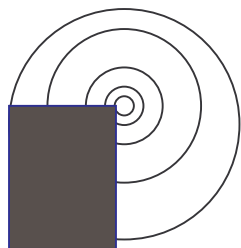


## P5 RK-AMMUNTA

Tehtäväkäsky oli seuraava:

Partio ampuu rastilla makuuasennosta rynnäkkökiväärillä 12 laukausta rajoitetussa ajassa niin, että partion jokainen jäsen ampuu 3 laukausta.

Ammuttava kohde 150 metrin kiväärिताulu, josta noin neljäsosa on peitetty ruskealla pahvilla.



Pisteytys :

Osuma taulun peittämättömälle alueelle NUMERORENKaiden SISÄÄN 2 pistettä, osuma peitettylle alueelle -1 piste.

**Yht max 24 pist**



## **P6 KÄSIKRANAATIN HEITTO**

### **Tehtäväkäskenä oli seuraavaa.**

Partiolla on kolme (3) minuuttia aikaa suorittaa tehtävä. Aika alkaa NYT:

Partion tehtävänä on heittää kuusi käsikranaattia maalipoteroon, maaliin jääneestä osumasta saa pisteen. Partion kolme jäsentä heittää kukin kaksi käsikranaattia pesäkkeestään tulialueella olevaan maaliin. Yksi heittää makuulta, toinen polvelta ja kolmas pystystä. Makuulta heitettäessä on toisen kyynärpäähän kosketettava maata. Kaikki heittävät yhtä aikaa.

Partiolle on myös käytettävissä yksi valopistooliammus, jonka rastinvalvoja ampuu partionjohtajan käskystä (VALAISE). Omat valolaitteet on sammutettava ennen heittopaikalle siirtymistä. Omien valolaitteiden käyttö on ehdottomasti kielletty.

## **Oikea suoritus rastilla**

**Partio saapuu rastille 1p**

**Partionjohtajan johtaminen (heittäjien käskytyks ja valaisukäsky) 2p**

**Maaliin jääneet kranaatit, jotka heitettiin 2kpl makuulta, 2kpl polvelta ja 2kpl seisten 2p/kranaatti. Kolme henkisissä partioissa myös partionjohtaja heitti 2 kpl kranaatteja.**

**Maksimipisteet rastilta oli 15p**



## **P 7 PIMEÄNÄKÖ**

### **Tehtäväkäskenä oli seuraavaa.**

Olette saapuneet vihollisalueelle ja tehtävänänne on tiedustella osoitetulta alueelta vihollisen tukikohtaa. 2 partion jäsentä suorittaa. Aikaa tehtävän suoritukseen on 2 minuuttia.

Aika alkaa rastimiehen luvasta

Jättäkää varusteet tehtäväpaikan taakse ennen suorituspaikalle menoa (Rinkat pois selästä jo odotusalueella)

## **Oikea suoritus rastilla**

**Partio saapuu rastille 1p**

**Partiojohtajan johtaminen (ilmoittautuminen ja ryhmän jako) 1p**

**Liikkuminen tiedustelualueella tuli olla äänetöntä 2p**

**Toiminta suorituspaikalla (valovahvistimen oikea käyttö ja äänettömyys) 2p**

**Tiedusteltavalta alueelta tuli havaita 1 kpl Pasi, raskas kranaatinheitin, telta, raskas kertasinko, maastohenkilöauto ja 2 maalimiestä. Näistä sai 10 pistettä.**

**Maksimipisteet rastilta oli 16p**



## L10 LUONNONMUONA

### Tehtäväkäslynä oli seuraavaa.

Partion johtaja jakaa koko partion kahtia. Toinen puoli partiosta tunnistaa sieniä tehtäväpaikalla A ja toinen puoli kasvinäytteitä tehtäväpaikalla B. Partion puoliskojen keskinäinen kommunikointi tehtävän aikana on kielletty.

Tehtävän suoritus aika on 3 minuuttia ja se alkoi kun sait tämän tehtäväkäslyn luettavaksesi ja päättyi kun molemmat partion puoliskot palauttavat tehtävälomakkeet.

Suoritusajan ylityksestä vähennetään 1 piste / alkava 10 sek.

### Oikeat vastaukset:

#### SIENET:

1= Korvasieni	Syötävä	Myrkyllinen Ryöpättävä
2= Suppilovahvero	Syötävä	
3= Kanttarelli	Syötävä	
4= Musta torvisieni	Syötävä	
5= Rusko-orakas	Syötävä	
6= Lampaankääpä	Syötävä	
7= Punainen kärpässi	Myrkyllinen	

#### KASVIT:

1= Kataja	Syötävä
2= Kielio	Myrkyllinen
3= Tyrni	Syötävä
4= Kalliokielio	Myrkyllinen
5= Puolukka	Syötävä
6= Taikinamarja	Syötävä
7= Karpalo	Syötävä

Pisteytys:	Saapuminen	1
	Johtaminen	2
	Tehtävät	14x0.5 pist 7
	<b>Yht max</b>	<b>10 pist</b>





## L11 AMMUNTA KIV. 22 KAL

### Tehtäväkäskenä oli:

Partion tulee kaataa 5 ampumahiihtotaulua mahdollisimman pienellä patruunamäärällä. Jokaisella ampujalla (4) on käytettävissä 3 patruunaa.

Ammuttava kohde on ampumahiihtotaulu.

### Pisteytys :

Jokaisesta kaatuneesta taulusta 3 pistettä. Kaikkien taulujen kaaduttua jokaisesta jäljelle jääneestä käyttämättömästä patruunasta hyvitetään 1 piste. Äänimerkin jälkeen ammutusta laukauksesta –3 pistettä / laukaus.

5x3p	max	15
Jälj. 7 patr.		7

**Yht max 22 pist**



## L12 VETERAANIT / SOTAHISTORIA

### Tehtäväkäsky: Osio A

Suoritus aika on 1 min 30 sek. Aika alkoi tehtäväkäskyn saatua.

Partion tulee:

Koota edessä oleva ase

Lipastaa yhdellä patruunalla

Kiinnittää lipas

Ladata ja varmistaa ase

<b><u>Pisteytys:</u></b>	Saapuminen	1
	Ase koottu	2
	Onnist. Lipast.	2
	Lipp kiinn	1
	Lataus ja varm	2
	<b>Osio A Max</b>	<b>8 pist</b>

### Tehtäväkäsky: Osio B

Seuraa viitoitusta ja vastaa kysymykseen ja tunnista esineet:

### Oikeat vastaukset:

Suomessa elää tällä hetkellä noin 106000 veteraania.

(pisteen sai jos tiesi välille 100000-120000)

Esine 1= Leipäformu

Esine 2= Polttopullo (Molotovin koktail)

Esine 3= Konekiväärin kahva

<b><u>Pisteytys:</u></b>	Oikea vastaus kysymykseen	1
	Esineen tunnist 3x1p	3
	<b>Osio B Max</b>	<b>4 pist</b>

**Rastin yht. max 12 pist**



## L13 PATALJOONARADIO

### Tehtäväkäskenä oli:

Suoritus aika 2.30. Aika alkaa nyt. Partion tehtävänä on laittaa Pataljoonan radio LV217 käyttökuntoon ja suorittaa yhteyskokeilu Berttaan taajuudella \_\_\_\_\_. Omana tunnuksenanne käytätte partion numeroa.

### Suorituksen arviointiperusteina:

Käyttökuntoonlaitto, huomioitava oikea järjestys ja varusteiden käsittely (virta pois, akkulipas paikalleen oikein, antenni, kuulopuhelin, vol. 5, käyttökytkin on, taajuudet). Yhteyskokeilussa lyhyt ja asiallinen liikennöinti (malli suoritus: Bertta yksi, Bertta, yhteyskokeilu loppu, loppu)

Pisteitys	Saapuminen	1
	Johtaminen	2
	Käyttökuntoon laitto	
	• Virta pois	1
	• Akku	1
	• Antenni	1
	• Kuuloke	1
	• Järjestys	1
	Yhteyskokeilu	
	• taajuus	1
	• liikennöinti	1
	<b>Max</b>	<b>10 pist</b>



## L14 ETÄISYYDEN ARVIOINTI

### Tehtäväkäskenä oli:

Suoritus aika alkaa rastimiehen merkistä sen jälkeen, kun partion johtaja ilmoittaa lähtöasemassa

keltaliiviselle rastihenkilölle partion olevan valmis.

Partion tehtävänä on arvioida harjun reunan takana vihollisalueella, olevien 3 kohteen etäisyy-

det täysinä 10 metreinä osoitettavasta tähystyspaikasta mitattuna.

Etäisyydet kirjoitetaan oheiseen vastauskapulaan. (rastihenkilön antamalla tussilla)

Suoritus aika päättyy, kun vastauskapula luovutetaan keltaliiviselle rastihenkilölle, koko partion

ollessa takaisin lähtöasemassa.

**Suoritus aika on 35 sek.**

**Ajan ylityksestä vähennetään 1 piste jokaisesta alkavasta sekunnista.**

Kohteet ovat:

- |                              |         |
|------------------------------|---------|
| 1) ajoneuvo, kompassisuunta  | 246 ast |
| 2) telta, suunnassa          | 166 ”   |
| 3) syöksyjät ulut, suunnassa | 222 ”   |

Lähtöaseman ja tähystyspaikan välinen etäisyys on noin 20 m.

### Oikeat vastaukset:

- |                  |       |
|------------------|-------|
| 1) ajoneuvo et.  | 140 m |
| 2) telta et.     | 80 m  |
| 3) syöksyjät et. | 40 m  |

<b><u>Pisteytys:</u></b>	Saapuminen	1
	Teht.suoritus äänettömästi	1
	Teht. Suoritus matalana	1
	Oikea etäisyys 3x4 pist	12
	<b>Yht max</b>	<b>15 pist</b>

Pisteet / kohde

Oikea vast 4 p

Ero +-10 m 3 p

Ero +-20 m 2 p

Ero +-30 m 1 p



## L15 SUOJELUVAROITUS

### **Tehtäväkäskenä oli seuraavaa.**

Partio on saanut ilmapolvarvonnalta tiedon noin sadan kilometrin päässä partion sijaintipaikasta matalalla lentävästä lentokoneesta, josta on levinnyt epämääräistä keltaista pölyä. Partio saa suorituspaikalla tilanteen vaatiman toimintakäskyn. Partio toimii toimintakäskyn mukaan ja jatkaa matkaa. Aikaa suoritukseen on 2 min. Aika alkaa toimintakäskystä.

Toimintakäsken Suojeluvaroitns.

### **Oikea suoritus rastilla**

Partio saapuu rastille, jossa sille annetaan toimintakäsken. 1p

Partion jäsenet toistavat käsken (suojeluvaroitns) 1p

Partion jäsenet laittavat suojanaamarit toimintakuntoon (suodatin paikalle) 2p

Partion jäsenet laittavat suojanaamarin takaisin laukkuun ja ripustavat sen rinkan etuosaan helposti käyttöönottettavaksi (naamaria ei saanut pukea) 2p

Sadeviitta asetetaan helposti otettavaan paikkaan (ei pueta) 1p

Paljaat ihokohdat peitetään (käsineet, kaulukset pystyyn, hihansuut kiinni, jne.) 1p

Lisäksi rastilla arvioitiin partiojohtajan toimintaa 2p edestä.

**Maksimipisteet rastilta oli 10p**



## L16 SOLMUT JA TUNNISTUS

**Tehtäväkäskenä oli seuraavaa.**

Suoritusaikaa tehtävään on **3 min**. Aika alkoi kun sait tämän tehtäväkäsken luettavaksesi Ja päättyi kun partionjohtaja palauttaa vastauslomakkeet rastihenkilölle.

Partiolla 3 eri tunnistustehtävää, joihin partionjohtaja jakaa partionsa. Tehtävä A : solmut, tehtävät B ja C: linnut. Tehtävän suorittajat antavat vastauksensa lomakkeilla jotka löytyvät suorituspaikoilta. Partionjohtaja palauttaa lomakkeet rastinvalvojalle.

### Oikeat vastaukset:

#### Solmut: A

Merimiessolmu  
Leivonpää  
Jalussolmu  
Siansorkka

#### Linnut B

Tilhi  
Huuhkaja  
Mustapääkerttu  
Puukiipijä

#### Linnut C

Sinisorsa  
Kalatiira  
Silkkiuikku  
Lapasorsa

Pisteytys	Saapuminen	1
	Johtaminen	1
	Solmut (1p/solmu)	4
	Linnut (0,5p/lintu)	4
	<b>Max 10 pist</b>	



## L17 KEVYT KK

**Tehtäväkäskenä oli seuraavaa.**

Partion tulee suorittaa tehtävät 1 ja 2. Aikaa tehtävien suorittamiseen on kolme (3) minuuttia. Aika alkoi kun sait tämän tehtävän luettavaksesi.

### Tehtävä 1

Ryhmän verran vihollista on havaittu edessä olevan kumpareen takana. Partion johtaja määrää Yhden taistelijan tuhoamaan vihollisen, rastihenkilön osoittamalla kevyellä konekiväärillä.

### Tehtävä 2

Partion johtaja määrää yhden taistelijan irrottamaan ja kiinnittämään kevyen konekiväärin piipun ja lukon. Muut taistelijat saavat neuvoa, mutta he eivät saa koskea aseeseen.

Oikea suoritus rastilla

## Partio saapuu rastille, jossa sille annetaan tehtävät 1 ja 2. 1p

**Tehtävä 1:**

- Ampuja on makuulla, (vasen) käsi tukin päällä ja olkatuki paikallaan 2p
- Ampuja pistää vyön paikalleen, lataa aseeseen (kahva eteen ja taakse) 2p
- Ampuja huutaa ”häiriö”, tai reagoi muuten tilanteessa, nostaa kannen 2p
- Ampuja ottaa vyön pois, tekee kaksi kertaa latausliikkeen, pistää vyön takaisin paikalleen, kansi kiinni ja jatkaa ammuntaa. 2p

**Tehtävä 2:**

- Partion jäsen osaa purkaa aseeseen oikein 3p  
(Olkatuki ylös, palautinjousessa kierto ja irti, piipun alta lukko auki, piippu irti laatikosta, lukko irti luistista)

### Partion jäsen osaa koota aseeseen oikein 3p

(Lukko kiinni luistiin, lukko ja luisti piippuun uraa pitkin, piippu-lukko-luisti yhdistelmä painetaan kiinni laatikkoon, lukitusnappi painetaan pohjaan, palautinjousi aseeseen perään, kierto niin että jousi lukittuu ja olkatuki alas)

**Maksimipisteet rastilta oli 15p**



## L 18

## TAKTISET MERKIT

### Tehtäväkäskenä oli seuraavaa:

Partionne toimii taistelulähetinä. Partionne liikkuu kuvitellulla autolla, eikä saa jakaantua tehtävän aikana. Tehtävänänne on käydä viestijaoksen teltalla, noutaa polttoainetta autoon, noutaa kenttäposti, noutaa komppanian muonatäydennys, syödä talouspaikalla ja matka päättyy pataljoonan esikuntaan.

Osoitekylttien päästä löytyy leimasin, jolla partio vahvistaa käyneensä määrättyssä paikassa. Aikaa tehtävän suorittamiseen on 20 minuuttia.

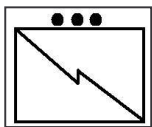
## Oikea suoritus rastilla

Partio saapuu rastille 1p

Partionjohtajan johtaminen (ilmoittautuminen rastille ja ryhmän ohjailu) 2p

Partion tuli kulkea maastoon merkittyä reittiä ja käydä reitillä olevilla pisteillä ohjeiden mukaan jokaisesta oikeasta leimasta sai 2p

Oikeat leimasimet löytyivät seuraavien osoitekylttien päästä.




**Viestijaos**



**Muonatäydennykset**



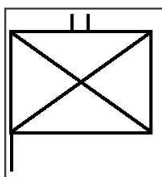
**Polttoaineiden jakopaikka**



**Talouspaikka**



**Kenttäposti**



**Pataljoonan esikunta**

**Maksimipisteet rastilta oli 15p**





## L19 KEMIALLINEN ASE

Tehtäväkäslynä oli seuraavaa:

**Vastaa seuraaviin kysymyksiin.**

**Vastaukset:**

**1. MITKÄ SEURAAVISTA AINEISTA OVAT KUOLETTAVIA?**

Hermokaasut  
Yleismyrkylliset kaasut  
Toksiinit

**2. MIKÄ SEURAAVISTA AINEISTA ON KAIKKEIN MYRKYLLISIN?**

Botuliinitoksiini

**3. PALJONKO TEORIASSA TARVITAAN TÄTÄ MYRKYLLISINTÄ AINETTA TAPPAMAAN KOKO SUOMEN VÄESTÖ?**

1.5 g

**4. LUETTELE ASEJÄRJESTELMIÄ TAISTELUAINEIDEN LEVITTÄMISEEN?**

- Kranaatinheitin
- Kenttätykki
- Raketinheitin
- Ohjukset
- Lentävät koneet
- Miina
- Käsikranaatti

**5. MITKÄ ASIAT VIITTAAVAT VIHOLLISEN BIOLOGISEN ASEEN KÄYTÖSTÄ?**

- Hitaat, matalat lennot yöllä
- Maastosta löytyvät levitysastiat
- Murrot vesilaitoksiin ja elintarvikevarastoihin
- Kuolleet eläimet maastossa
- Oudot, heikosti räjähtävät ammuksset
- Omissa joukoissa tapahtuvat äkilliset voimakkaat sairastumiset
- Vihollisen joukkojen outo toiminta (esim. irtautuminen taistelukosketuksesta)

**Pisteytys:**

Kohta 1-3 1p/oikea vast. max 5  
Kohta 4-5 0,5p/oikea vast. max 7

**Yht. Max 12p**



## L20 PUTKIMIINA

### Tehtäväkäskenä oli seuraavaa:

Partionne on asettunut aseisiin ja partionjohtajan tulee määrätä taistelijapari asentamaan putkimiina asemienne sivustalla katvealueella sijaitsevalle polulle. Partion johtajan tulee merkitä miinan sijainti oikealla merkillä omaan karttaansa. Rastimies näyttää polun ja vihollisen tulosuunnan. Miinaa ei tarvitse naamioida. Aikaa tehtävän suorittamiseen on kolme (3) minuuttia. Toimikaa.

### Oikea suoritus rastilla

Partio saapuu rastille, jossa sille annetaan tehtäväkäsky.	1p
Partion johtaja käskee miinan asentajan ja suojaajan, muut eivät osallistu	2p
Miinan viiksilanka on sijoitettu polulle ja miina ranteen paksuiseen puuhun	2p
Lanka on vedetty ennen miinan kiinnitystä, n. saappaan varren korkeudella	2p
Miina on kiinnitetty kahdella rautalangalla, tukevasti kiinni (ei heilu)	2p
Viiksilanka alemmassa sokassa, varmistinsokka irrotetaan viimeiseksi	4p
Mikäli asentaja irrottaa molemmat sokat, suoritus päättyy ja partio saa	
Siihen mennessä kertyneet pisteet.	
Miina on merkitty oikeaan kohtaan kartalla, oikea taktinen merkki	2p

**Maksimipisteet rastilta oli 15p**



## L21 APILAS SIMULAATTORI

### Tehtäväkäskenä oli:

Suoritus aika 2 minuuttia 30 sekuntia, aika alkaa tehtäväkäsken saatuaan. Partion tehtävänä on laittaa raskas kertasinko käyttökuuntoon. Ja tuhota simulaattoriaseella pesäkkeestä näkyvä panssariajoneuvo.

### Suorituksen arviointiperusteina:

Ampuminen: osuminen maaliin.

Asekäsittely: singon ampumakuuntoon laitto.

Pisteytys	Saapuminen		1
	Johtaminen	Yht	5 pist
	• Jakaminen		2
	• Ampumaturvallisuus		3
	Ammunta		
	• Täysosuma		6
	• Osuma		2 pist
	Toimintakuuntoon laitto	Yht	6 pist
	• Etukansi pois		1
	• Tarkastus		1
	• Virta päälle, ledin tark.		1
	• TKP kääntö ja lukituksen tarkastus		1
	• Kasvosuojus		1
	• Tähtäinten tarkastus		1
	<b>Max</b>	<b>18 pist.</b>	



## L22 TILAPÄISKOMPASSI

### Tehtäväkäskenä oli:

Partionne tehtävänä on valmistaa toimiva tilapäiskompassi edessänne olevia välineitä ja tarvikkeita hyväksikäyttäen. Aikaa kompassin tekoon on 2 minuuttia. Aika alkaa, kun tämä tehtäväkäskenä on luettu.

### Oikeat välineet ja suoritus:

Rautanaula, käämilanka, paristo, styroxin pala, vettä ja vesiastia.

Käämilanka tuli kietoa rautanaulan ympärille ja käämin päät yhdistää noin 10 sek ajaksi pariston napoihin.

Mangnetoitunut rautanaula työnnettiin styroxipalan läpi ja koko komeus laitettiin kellumaan vesiastiaan.

Veden päällä rautanaula kääntyi pohjois-etelä suuntaan.

### Pisteytys:

Saapuminen	1
Yrittäminen oikeilla välineillä	4
Toimiva kompassi	9
<b>Max</b>	<b>10 pist</b>



## L23 ASEKÄSITTELY

### Tehtäväkäskenä oli:

”Vihollisen partio on joutunut peräytymään nopeasti havaittuaan partionne. Viholliselta on jäänyt asemateriaalia paikalle. Teidän tehtävänänne on saada aseet toimintakuntoon. Aikaa 2 minuuttia. Aika alkaa rastimiehen luvasta.

Jättäkää varusteet tehtäväpaikan (laavun) taakse ennen laavulle menoa (Rinkat pois selästä jo odotusalueella).

Tehtävän suorittamisen jälkeen riipeä poistuminen osoitettuun suuntaan.”

## Oikea suoritus rastilla

Partio saapuu rastille	1p
Partion edessä oli osina pistooli P90, RK 7.62 ja KVKK.	
Partionjohtajan tuli jakaa ryhmänsä eri tehtäviin	1p
Partion kokoamista aseista sai pisteen jokaisesta oikein tehdystä vaiheesta eli,	
<b>Pistooli P9</b>	
Piippu paikalleen	1p
Jousi paikalle	1p
Luistin kiinnitys	1p
Lukitussalpa paikalleen ja tyhjälaukaus	1p
<b>RK 7.62</b>	
Kaasumännän suojaputki paikalleen	1p
Lukko luistiin	1p
Luisti kiinnitys	1p
Jousi ja kansi paikalleen	1p
Tyhjälaukaus ja lippaan kiinnitys	1p
<b>KVKK</b>	
Lukko luistiin	1p
Luisti paikalleen	1p
Piippuosan ja aseperän yhdistäminen	1p
Palautinjousi paikoilleen kahva edessä	1p
Tyhjälaukaus	1p

Maksimipisteet rastilta oli 16p



## L24 TULENJOHTO KT

### Tehtävä:

Päivystätte tulenjohtopaikkaa joukkueen etummaisessa pesäkkeessä tulenjohtajan poissaollessa.

300 m etäisyydelle pesäkkeen eteen suunnassa 09-00 ajaa asemaan kaksitoista rynnäkköpanssarivaunua, joista jalkautuu vihollista vaunujen tasalle.

Torju hyökkäävä vihollinen epäsuoran tulen avulla mahdollisimman nopeasti.

Tulenjohtopaikan koordinaatit ovat P 7362, I 5956.

### Kommentit:

Tehtävä oli pikemmin hoksaamis- kuin osaamistehtävä. Pesäkkeessä oli valmiit maaliviivat, jotka osoittivat puolustuksen tulisuunnitelman mukaisesti torjuntamaaleihin. Jokaisen taistelijan tulisi osata antaa yksinkertainen torjuntatulikomento. Tässä nopeus on kriittinen tekijä.

Puolustuksen tulisuunnitelmassa torjuntamaalien koordinaatit ja ammuttavat tulimuodot viestitetään etukäteen tulyyksiköille. Tulyyksiköt ylläpitävät ampuma-arvoja jatkuvasti säätilan muuttuessa ja tauon aikana putket pidetään suunnattuina tärkeimpään torjuntamaaliin (sulkumaali), joten torjuntatulikomento on tämänkin puolesta nopein ja tehokkain tapa torjua yllättävästi hyökkäävä vihollinen.

Vihollista oli paljon ja sekä suunta että etäisyys olivat samat kuin raskaassa torjunnassa. Raskas torjunta oli merkitty myös pesäkkeeseen jätettyyn tulenjohtotasoon.

### Mallisuoritus:

#### **TUKOM TO SUSI1 AM** (Tulikomentoja Torjunta SUSI1 Ampukaa)

<u>Pisteytys</u>	Yritys/rastille tulo	<b>1 p</b>
	<u>Tulikomento:</u>	<b>max 8p</b>
	TUKOM = 2 p	
	oikea maali (maalin nimi tai koordinaatit, poikkeama <30m) = 2 p	
	tulimuoto (torjunta tai este) = 2 p	
	ampumakomento AM = 2 p	
	<u>Hyväksytyyn suoritukseen käytetty aika</u>	<b>max 6p</b>
	(tulikomennosta saatava pisteitä);	
	alle 30 sek = 6 p	
	alle 1 min = 5 p	
	alle 1 min 30 sek = 4 p	
	alle 2 min = 3 p	
	alle 2 min 30 sek = 2 p	
	alle 3 min = 1 p	
	yli 3 min = 0 p	

**Yhteensä max 15 p**



## L25 PISTESUUNNISTUS

### Tehtäväkäslynä oli:

Tavoiteaika 40 min. Aika alkoi tämän tehtäväkäslyn ja leimauskortin saadessanne.

Partio suunnistaa annetuista rasteista 0-3 kpl kautta rastille 25 M.

Suoritus aika päättyy, kun oheinen leimauskortti luovutetaan rastilla 25 M, koko Partion ollessa paikalla.

Partio liikkuu kokonaisuena ja varusteineen.

Rastien koordinaatit ovat:

A) P= I=

B) P= I=

C) P= I=

25 M P= I=

Rasteilla rastimies kuittaa käynnin leimauskorttiin.

**Rasti peruttu sääolosuhteiden takia**



## L26 KÄSI- JA VALOMERKIT

### Tehtäväkäslynä oli:

Suoritus aika 3 minuuttia. Aika alkoi kun sait tämän tehtäväkäslyn. Partion johtaja jakaa partionsa kahtia. Toisen partion puoliskon (2 henkilöä) tulee näyttää viisi eri käsimerkkiä siten, että toinen partion puoliskon henkilöistä näyttää em. merkit rastihenkilön osoittamasta paikasta parilleen, joka vastaa suullisesti vieressään olevalle rastihenkilölle. Toinen partion puolisko tunnistaa kahdeksan käsi-/valomerkkiä kirjallisesti

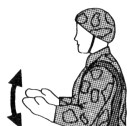
### Suorituksen arviointiperusteina:

Pisteet oikeista vastauksista, osittaisesta vastauksesta ei pisteitä.

#### Näytöt:



Kokoon



Ajoneuvoon nouse



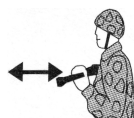
Ryhmäriiviin



Ajoneuvo liikuntakvvtön



Ongelma



Asemaan



Ilmavaara



Ilmasuojaan



Vihollista on



Seis



Moottori sammuta

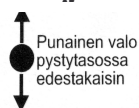


Avoriviin vasempaan

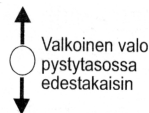


Suojaan

#### Kirjallinen tehtävä:



Asemaan



Ilmavaara



Ilmasuojaan



Moottori sammuta

**Pisteytys:** Saapuminen

1p

Kirjallinen. osio 0.5 pistettä oikeasta vastauksesta

Max

4 p

Näyttö osio 2 pistettä oikeasta vastauksesta

Max

10 p

Yht. Max.

15 pist





## L27 VARTIOMIEHEN TOIMINTA

### Tehtäväkäskenä oli:

Aikaa tehtävän suorittamiseen 3 minuuttia. Aika alkaa nyt.

Partion tehtävänä on suojata portin takana sijaitsevaa Pataljoonan komentopaikkaa.

Pataljoonan salasana on Savu-Sauna.

Luvattomat henkilöt on otettava kiinni ja heistä tehdään ilmoitus partion johtajalle.

Turvataarkastusta ei suoriteta.

Partion johtaja asettaa vartiomiehet paikoilleen. Vartiomiehet toimivat tilanteen vaatimalla tavalla.

## Oikea suoritus rastilla

**Partio saapuu rastille 1p**

**Partionjohtaja asettaa vartiomiehen paikalleen ja antaa tälle käskyn (vartiopaikkanne tässä, vihollisen tulosuunta tuo, tunnussana, jne.)**

**Lisäksi partionjohtaja asettaa vartiomiehelle suojamiehet ja antaa heille käskyn 3p**

**3 pistettä sai myös siitä, että vartiomies ja suojamiehet sijoitettiin siten, ettei vartiomies ole tulilinjalla mahdollisiin tulijoihin nähden.**

**Tunnussanan kysyminen (SEIS! TUNNUSSANA!) 2p**

**Maalihenkilö ei tiennyt tunnussanaa jolloin vartiomiesten tuli toimia tilanteen mukaan.**

**Maalihenkilön kiinniotto (suojamiehen liikkuminen siten, ettei vartiomies jää tulilinjalle)**

**Ilmoitus kiinniotosta kohdehenkilölle. ”TUNNUSSANA VÄÄRÄ, OLETTE**

**KIINNIOTETTU” ja Ilmoituksen tekeminen partionjohtajalle 3p**

**Maksimipisteet rastilta oli 12p**



## L28 ENSIAPU (elvytys)

### Tehtäväkäskenä oli:

Ohikulkija nähnyt keski-ikäisen naisen lyyhistyvän maahan noin minuutti sitten. TOIMIKAA aikaa 2 min.

### Pisteitys:

Eloton potilas	Pisteet Max	Pisteitä
<b>Potilaan tutkiminen, taustatietojen selvittäminen</b>	<b>2</b>	
Ensiapu <ul style="list-style-type: none"><li>• hätäilmoitus <b>2</b></li><li>• nopea toiminnan aloitus <b>1</b></li><li>• hengitysteiden avaaminen <b>1</b></li><li>• 2 onnistunutta puhallusta <b>1</b></li><li>• verenkierron merkit, paineluelvytyksen aloitus viiveettä <b>1</b></li><li>• oikea painelukohta ja tekniikka (100/min) <b>2</b></li><li>• oikea puhallustekniikka <b>1</b></li><li>• elvytys rytmillä 2:15 <b>1</b></li><li>• parin yhteistyön sujuminen <b>1</b></li></ul>	<b>11</b>	
Suhtautuminen potilaaseen ( asenne, käyttäytyminen, kielenkäyttö)	<b>2</b>	
	<b>15</b>	



## L29 KERROSPUKEUTUMINEN

### Tehtäväkäskenä oli:

Tunnista vaatekappaleet ja merkitse asianomaisen vaateen numero oikeaan paikkaan.

BALCONETTE	_____
BEIBI DOL	<u>1</u>
BIKINI	<u>2</u>
BODY	_____
BOXERI	_____
DEKOLTE	_____
FOND DE ROBE	_____
GALABEA	_____
HALTERNECK-LIIVIT	_____
KORSELETTI	<u>6</u>
KORSETTI	_____
LEGGINSIT	_____
MINIMIZER-LIIVIT	_____
PANDEROLL	_____
PAREO	<u>4</u>
PUSH UP	<u>5</u>
RIBBI	_____
SARONGI	_____
STAY UP	<u>7</u>
STRING	<u>8</u>
TANGA	<u>3</u>
TANKINI	_____
TORSOLETTI	_____

<b><u>Pisteytys:</u></b>	Saapuminen	1
	Oikea vastaus 1p/oik.vast Max	8

**Yht. Max 9 pist.**



## L30 MERIMERKIT

### Tehtäväkäskenä oli:

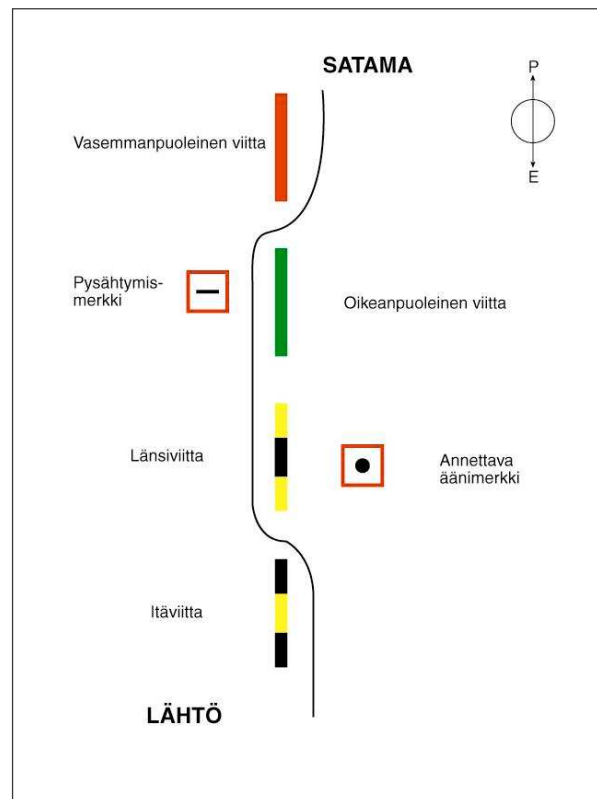
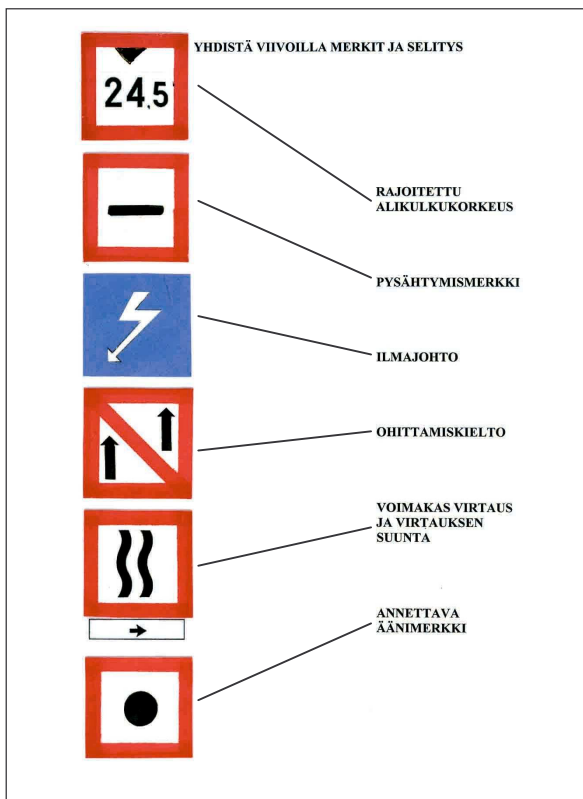
Partion johtaja jakaa partion kahteen osaan.

1. Puoliryhmä kulkee maastoon merkityn reitin merimerkkien mukaan.

2. Puoliryhmä seuraa nauhaa odotuspisteelle jossa saa uuden tehtävän.

Aikaa tehtävien suoritukseen on 2 minuuttia.

Aika alkaa rastihenkilön komennosta.



**Pisteytys:** rastille saapuminen  
johtaminen  
reitti 3p (0,5p merkki, +äänimerkistä 1)  
paperi 3p (0,5p merkki)

1

2

4

3

**Yht max**

**10 pist**



## S32 ASETUNNISTUS

### Tehtäväkäskenä oli:

Partion tulee vastata seuraaviin aseita koskeviin kysymyksiin

	Aseen tyyppi	Merkki tai yleinen nimitys	Kaliberi
1	<u>Pikakivääri</u>	<u>Degtjarev tai Emma</u>	<u>7.62x53</u>
2	<u>Pikakivääri</u>	<u>Lahti-Saloranta</u>	<u>7.62x53</u>
3	<u>Konepistooli</u>	<u>Suomi</u>	<u>9.00</u>
4	<u>Kivääri</u>	<u>Sako tai Pystykorva</u>	<u>7.62x53</u>
5	<u>Pistooli</u>	<u>Mauser tai Ukkomauser</u>	<u>9.00</u>
6	<u>Revolveri</u>	<u>Nagant tai Nakani</u>	<u>7.62</u>
7	<u>Pistooli</u>	<u>Tokarev tai Tähtipistooli</u>	<u>7.63</u>
8	<u>Pistooli</u>	<u>Parabellum</u>	<u>9.00</u>

Aseen tyyppillä tarkoitettiin hallussapitoluvassa olevaa aseentyyppiä, kuten esim. Konepistooli, Pikakivääri jne.

Hyväksyttiin myös vastauksena, jos tiesi aseentyylin.

Pisteytys: 0.5 pist/oik. vastaus  
**Max 12 pistettä**



## S34 HARJUALUEEN LUONTO

Tehtäväkäskenä oli:

Vastaa allaoleviin kysymyksiin.

1.

a) Säkylänharju kuuluu FINIBA-alueeseen (Finnish Important Bird Area). Minkä linnun ansiosta?

Vastaus: Kangaskiuru

b) Mikä kuvissa esiintyvistä perhosista on harjunsinisiipi?

Nro 1



c) Monellako muulla paikkakunnalla harjunsinisiipeä Suomessa tavataan?

Vastaus: Ei muualla

d) Nimeä kuvassa olevat harjualueelta löytyvät kasvit.

Vastaus: Kangasraunikki, vuorimunkki, harjumasmalo ja kangasajuruoho.

2. Kerro lyhyesti miten Virttaankankaalla oleva suppajärvi, Kankaanjärvi on syntynyt.

Vastaus: Jääkauden aikana harjukerrostumiin (hiekan ja soran sisään) hautautui iso jäälohkare. Kun se jäälohkare sulii, syntyi suppakuoppa, joka täyttyi vedellä.

3. Harjualuetta halkoo vanha jo rautakaudella käytössä ollut muinaistie. Mikä?

Vastaus: Huovintie

<u>Pisteytys:</u>	Saapuminen	1	
	1a, 1b, 1c / 1p oik. vastaus		3
	1d. 0,5p / oik. vastaus		2
	2.		2
	3.		2
		Max	10 pist.



## S35 POHJAMIINA

### Tehtäväkäskenä oli:

Aikaa tehtävän suoritukseen on 3 minuuttia. Aika alkoi kun sait tämän tehtäväkäsken. Partionne tulee valmistella (ei asentaa) yksi pohjamiina –94 seuraavasti: Miinan tehtävänä on estää vihollisen kolmen ajoneuvon perääntyminen. Omat joukot käyttävät uraa vielä noin tunnin asentamisen jälkeen. Miinan tulee deaktivoita itsensä kahdeksan vuorokauden kuluttua.

### Arvostelun perusteita:

Tehtäväkäskenässä puhutaan urasta jolla omat joukot liikkuvat noin tunnin ajan, oletuksena on tällöin että omat joukot ja vihollinen liikkuvat uralla samaan suuntaan.

Pohjamiinan yksi käyttötapa on sitoa ajoneuvoja uralle (estää perääntyminen) jolloin ne voidaan tuhota esim. singoilla. Yliajot kohdassa kaksi, koska kuka haluaa jättää sen kolmannen vaunun toimintakuntoon ja antaa sille mahdollisuuden yrittää perääntymistä kun pst-toiminta alkaa (asetus olisi yliajot 4).

Oikea suoritus rastilla

**Partio saapuu rastille, jossa sille annetaan tehtäväkäskenä.** 1p

**Partion johtaja määrää miinan valmistelijan, muut eivät osallistu** 2p

**valmistelija asentaa ensimmäisenä nallin, nalli on asennettu** 3p

**sallitut yliajot liitin kohdassa 2 kpl, varmistus aika liitin kohdassa 2 tuntia,**

**toiminta-aika liitin kohdassa 8 vrk:ta** 6p

**Miinan viritintappi asentamatta** 2p

**Maksimipisteet rastilta oli 14p**



## S36 TULENJOHTO KRH

### **Tehtävä:**

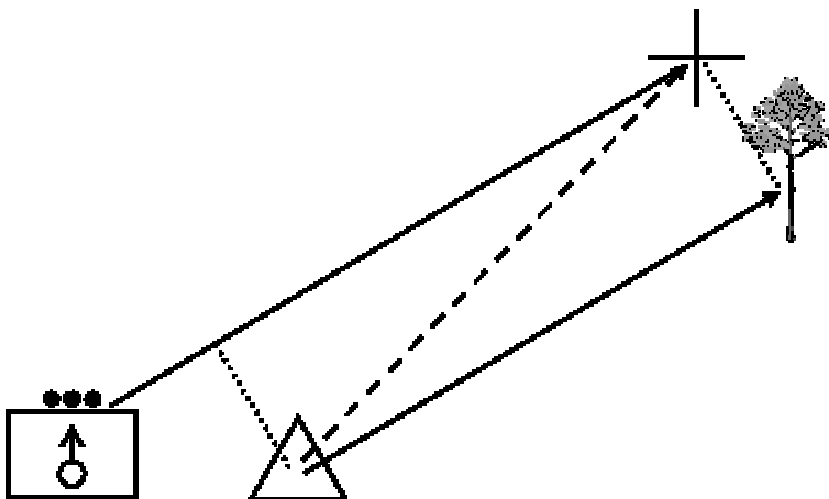
Komppania on siirtymässä jalan uudelle ryhmitysalueelle. Marssitte komppanian kärkijoukkueen mukana, kun tiedustelupartio havaitsee edessä n. 200 m etäisyydellä suunnassa 20-00 vihollisen jalkaväkeä.

Komppanian kevyt kranaatinheitinjoukkue menee asemaan tasallenne 100 m etäisyydelle tähystyspaikalle *oikealle/vasemmalle* puolelle.

Lamauta edessä oleva vihollinen kranaatinheittimistön tulella lyhytkantamenetelmää käyttäen.

### **Kommentit:**

Jotoksen knoppi. Tehtävä on johdettu Porin Prikaatin aselajista; kranaatinheittimillä ammutaan jalkaväen epäsuoraa tulta. Lyhytkanta on ampumamenetelmänä käytössä vain kranaatinheittimillä ja sitä käytetään tulenaloitusnopeutensa vuoksi erityisesti liikkeellä oltaessa ja lähipuolustustilanteissa.



*Kuva: Lyhytkannan periaate*

Lyhytkantamenetelmä komennetaan heitinjoukkueelle asemaanmenokäskyssä. Tulenjohtopaikan ja tuliaseman välinen etäisyys, kanta, voi olla enintään 200 m. Tulenjohtaja määrittää heittimille maastoa hyväksi käyttäen ampumasuunnan ja -etäisyyden tuliasemasta maaliin. Tasalla oleville heittimille ampumaetäisyytenä voidaan käyttää tähystysetäisyyttä.

### **Mallisuoritus:**

#### **TUKOM AMS 15-00\* AMET 200 3KE AM**

(Tulikomentoja Ampumasuunta 15-00 Ampumaetäisyys 200 3kertaa Ampukaa)

- suorituspaikasta riippuen suuntaa korjataan 500 piirua vasempaan/oikealle





## Pisteytys:

Yritys/rastille tulo		1p
Tulikomento; max		6p
• TUKOM	1p	
• Käytetään ampumasuuntaa- ja etäisyyttä	2p	
• Amp.suunta oikein/korjattu oik. suuntaan	1p	
• Ampumaetäisyys oikein	1p	
• Ampumakomento AM	1p	
Hyväks. suoritukseen käytetty aika (tulikomennosta saatava pisteitä);		3p
• Alle 1 min	3p	
• Alle 2 min	2p	
• Alle 3 min	1p	
• Yli 3 min	0p	
	Yht. max	10pist



**S37 AMMUNTA PIST. 22 KAL**

**Tehtäväkäskenä oli:**

Partion tulee kaataa 5 ampumahiihtotaulua mahdollisimman pienellä patruunamäärällä. Jokaisella ampujalla (4) on käytettävissä 3 patruunaa.

Ammuttava kohde on ampumahiihtotaulu.

**Pisteytys :** Jokaisesta kaatuneesta taulusta 3 pistettä. Kaikkien taulujen kaaduttua jokaisesta jäljelle jääneestä käyttämättömästä patruunasta hyvitetään 1 piste. Äänimerkin jälkeen ammutusta laukauksesta –3 pistettä / laukaus.

5x3p	max	15 p
Jälj. 7 patr.		7 p
	<b>Yht max</b>	<b>22 pist</b>



## S38 ENSIAPU (ampumavamma)

### Tehtäväkäskenä oli:

Ampumarjoituksissa henkilö on saanut osuman alaraajaansa.  
Tulette ensimmäisinä paikalle. TOIMIKAA aikaa 2min 30 sek.

### Pisteytys:

<b>Potilas, jolla vasemmassa alaraajassa (sääressä) ampumavamma. Runsas verenvuoto, sokki. ea: Verenvuodon tyrehtyttäminen painesidettä käyttäen ja sokkipotilaan hoito</b>	Pisteet Max	<u>isteitä</u>
Potilaan tutkiminen, haastattelu, vammakohdan löytäminen	2	
Ensiapu <ul style="list-style-type: none"><li>Verenvuodon tyrehtyttäminen, painaminen haavaan 2</li><li>Raaja koholle 1</li><li>Tukeva sidos (paineside) 3</li><li>Hätäilmoitus 1</li><li>Sokkipotilaan asento, jalat koholle 1</li><li>Potilaan peittäminen (lämpimänä pitäminen) 1</li><li>Potilaan rauhoittelu 1</li><li>potilaan tilan tarkkailu (syke, tajunta) 2</li></ul>	12	
Suhtautuminen potilaaseen (asenne, käyttäytyminen, kielenkäyttö jne.)	2	
	16	



## S39 MIINANRAIVAUS

### Tehtäväkäskenä oli:

Partionne on kohdannut jalkaväkimiinoitteen. Partion tehtävänä on raivata rastihenkilön osoittamalta alueelta miinat, piikkitutkainta ja miinaharavaa apuna käyttäen. Tilapäisvälineiden käyttö sallittua. Tehtävien suoritukseen aikaa kolme (3) minuuttia. Aika alkoi kun sait tämän tehtäväkäsken luettavaksesi.

Oikea suoritus rastilla

Partio saapuu rastille, jossa sille annetaan tehtäväkäsken. 1p

Partion johtaja jakaa partion jäsenet tehtäviinsä,  
yksi miinaharavalle ja loput piikkitutkaimille 2p

Partion jäsenet laittavat piikkitutkaimen toimintakuntoon  
(piikki kiinni kärkeen, varren pituus) 1p

Partion jäsenet raivaavat miinoja polvillaan (ei seisten), raivaus on  
asiallista ja vastaa lähes todellista tilannetta (rauhallinen ja järjestelmällinen  
tutkiminen) 4p

Partion jäsenet löytävät miinoja (1 miina / 1/2 pistettä = neljä miinaa) 2p

Partion yksi jäsen havaitsee maassa olevan kepin ja käyttää sitä  
tilapäisvälineenä 1p

Partion jäsen osaa laittaa miinaharavan toimintakuntoon 1p  
(akku+patterit, kyynärpään tuki, varren pituus, laite päälle, kuulosuojaimet)

Partion jäsen osaa raivata rauhallisesti ja sivulta toiselle (liike) 1p

Partion jäsen löytää miinat (neljä miina= 1miina/ 1/2 pistettä) 2p

**Maksimipisteet rastilta oli 15p**



## S40 TURVATARKASTUS

### Tehtäväkäskenä oli:

Suoritus aika 3 minuuttia, aika alkoi nyt.

Partion tehtävä on turvatarkastuksen suorittaminen. Etene suorituspaikalle viitoitusnauhan mukaan, jonka päässä on kiinnitetty henkilö. Henkilölle on suoritettava turvatarkastus sen toteamiseksi, että henkilöllä ei ole asusteissaan tai kantolaitteissaan esineitä tai aineita, joilla voisi vahingoittaa itseään tai toista. **Ei voimatoimia.**

### Henkilön turvallisuustarkastus

Tarkoituksena on ottaa kiinniotetulta pois esineet tai aineet, joilla hän voisi vahingoittaa itseään tai muita.

Tarkastuksessa noudatetaan seuraavia periaatteita

- partion johtaja käskää tarkastajan, suojamiehet
- partion on toimittava määrätietoisesti
- tarkastettavalle osoitetaan selvästi joko sanoin tai elein, että partio voi tarvittaessa käyttää epäröimättä muita voimakeinoja
- löydettyä vaarallista esinettä ilmoitetaan siitä muille partion jäsenille

Ennen tarkastusta partion johtaja käskää tarkastettavaa luovuttamaan hallussaan olevat vaaralliset esineet ja aineet.

Tarkastus voidaan tehdä seuraavassa järjestyksessä:

- Kohdehenkilöltä kysytään onko sinulla aseita, puukko tai piikkejä mitä minun tulisi tietää
- Tarkastuksen suorittaja säilyttää kontrollin tarkastettavaan koko ajan
- aluksi on hyvä ottaa tarkastettavalta päähine, johon tarkastuksessa mahdollisesti löydetty esineet voidaan laittaa
- kohdehenkilö tarkastetaan järjestelmällisesti
- suojamies suojaa partion johtajan tarkastuksen ajan ja sijoittuu tarkastettavaan nähden siten, että tarkastettava näkee suojamiehen koko ajan

### Pisteytys:

Saapuminen	1
Johtaminen	2
Suoritus	2
Esinelöydöt (1p/löytö)	4
Kaikki 4 löyd + 1pist	1

**Max 10 pist**



## S41 PIKATAIVAL

### Tehtäväkäskenä oli:

Partio kopioi lähtöpaikalla olevasta mallikartasta pikataipaleen maalin omaan karttaansa.

Partio suunnistaa pikataipaleen lähdöstä maaliin mahdollisimman nopeasti.

Suoritus aika alkaa, kun partio on valmis ja partiolle annetaan aikakortti.

Suoritus aika päättyy, kun kortti luovutetaan pikataipaleen maalissa, koko partion ollessa koossa.

Partio liikkuu kokonaisuena ja varusteineen.

Tavoite aika on 15 min.

### Pisteytys:

Tavoite aikaan suoritettu marssi **10 pist.**

Vähennys tavoite ajan ylit. 1 pist/alkava 2 min.



## S42 LAMMEN YLITYS

### Tehtäväkäskenä oli:

Partion tulee siirtyä lammen vastarannalle käyttämällä jotakin seuraavasta kolmesta vaihtoehdosta:

- A Partiolla on käytössään yksi kumivene ja melat. Kumiveneen taakse on kiinnitetty lähtörantaan ankkuroitu naru, joka ulottuu lammen yli. Aikaa lammen ylitykseen on **10** min.  
Aika päätty, kun partio on kokonaisuudessaan vastarannalla.  
Pisteytys: ylitys annetussa ajassa 8 pistettä.  
Vähennys ajan ylityksestä –1p/ylittyvä min
- B Partiolla on käytössään yksi kumivene, johon partio ei voi nousta vaan sijoittaa ainoastaan tavaroitaan. Kumiveneen taakse on kiinnitetty lähtörantaan ankkuroitu naru, joka ulottuu lammen yli.  
Ylityksessä partion kaikilla jäsenillä tulee olla jalkineet.  
Aikaa lammen ylitykseen on **5** min.  
Aika päätty, kun partio on kokonaisuudessaan vastarannalla.  
Pisteytys: ylitys annetussa ajassa 16 pistettä.  
Vähennys ajan ylityksestä –1p/ylittyvä min

YLITYKSESSÄ PARTION JOKAISEN JÄSENEEN TULEE EHDOTTOMASTI KÄYTTÄÄ PELASTUSLIIVIÄ.

- C Partio siirtyy vastarannalle marssimalla, kiertäen lammen.  
Pisteytys: 1 piste

<b><u>Pisteytys:</u></b>	Saapuminen	1 p
	Johtaminen	2 p
	Ylitys	1, 8 tai 16 p
	<b>Max</b>	<b>19 pist</b>